



CEROM

Comptes Économiques
Rapides pour l'Outre-mer



Tableau de bord économique de La Réunion



APERÇU STRUCTUREL

- Population (1er janv. 2022) : 868 846 PIB (2021) : 20,4 Md €
- PIB/hab. (2021) : 23 400 €
- Poids des secteurs dans la VA (2017) :
 - Services : 86,0 %
 - Industrie-Construction : 12,1 %
 - Primaire : 1,9 %

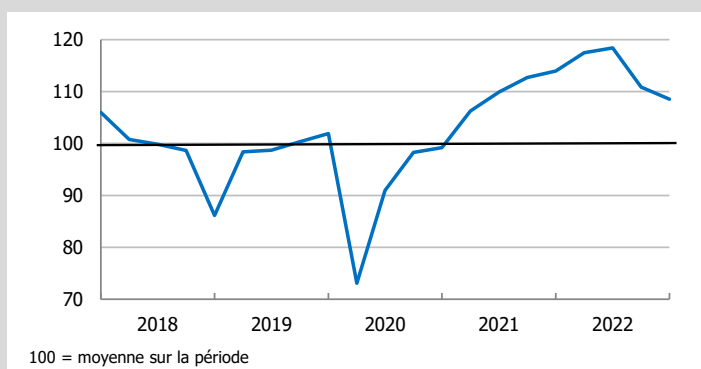
LES CHIFFRES MARQUANTS DU 3^{ème} TRIMESTRE 2022

Valeur ou glissement annuel (GA)

- Indicateur de climat des affaires : 111,0
- Indice des prix à la consommation (GA) : +3,9 %
- Demandeurs d'emploi cat.A (GA) : -7,2 %
- Importations de biens de consommation courante : +16,7 %

INDICATEURS MACROECONOMIQUES

INDICATEUR DU CLIMAT DES AFFAIRES

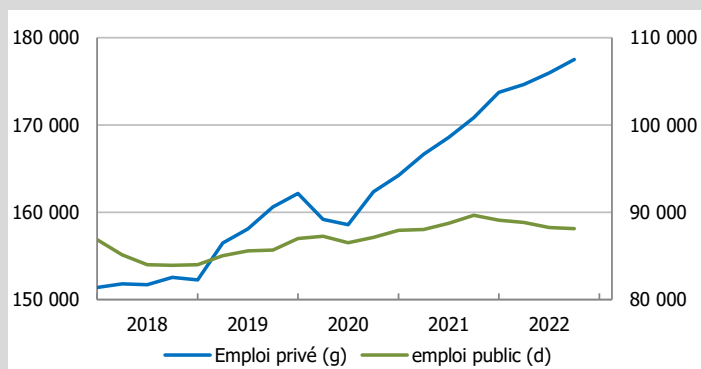


Source : Iedom (CVS)

Indicateur du climat des affaires CVS

	2021	2022	GA (point)
Trim 1	106,3	117,5	11,2
Trim 2	109,9	118,4	8,5
Trim 3	112,7	110,9	-1,8
Trim 4	114,0		

EMPLOI SALARIÉ DANS LE SECTEUR PRIVÉ ET EMPLOI PUBLIC



Source : ACOSS, Insee

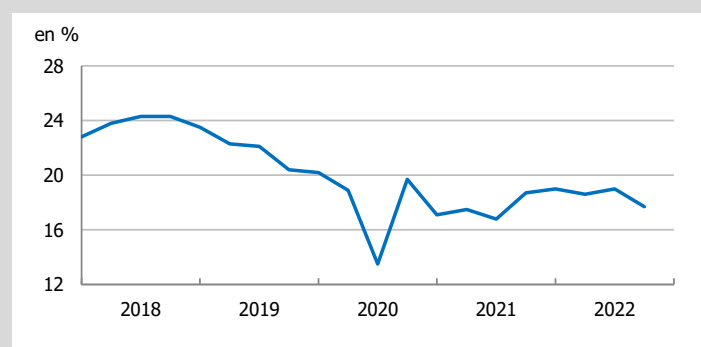
Emploi privé CVS (échelle de gauche)

Indice	2021	2022	GA (%)
Trim 1	166 660	174 636	4,8
Trim 2	168 578	175 983	4,4
Trim 3	170 825	177 508	3,9
Trim 4	173 740		

Emploi public CVS (échelle de droite)

M€	2021	2022	GA (%)
Trim 1	88 046	88 842	0,9
Trim 2	88 744	88 253	-0,6
Trim 3	89 659	88 115	-1,7
Trim 4	89 083		

TAUX DE CHÔMAGE



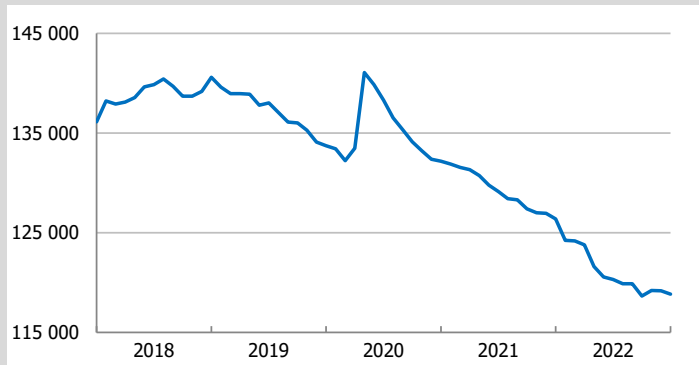
Source : Insee, taux de chômage au sens du BIT

Taux de chômage

%	2021	2022	GA (point)
Trim 1	17,5	18,6	1,1
Trim 2	16,8	19,0	2,2
Trim 3	18,7	17,7	-1,0
Trim 4	19,0		

GA : Glissement Annuel

DEMANDEURS D'EMPLOI EN FIN DE MOIS (CATÉGORIE A)

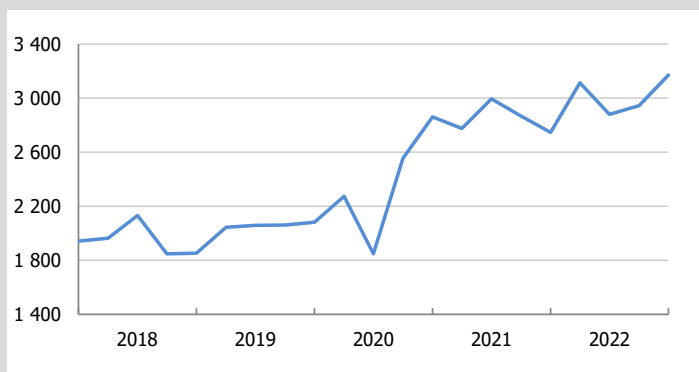


Source : Pôle Emploi - Dares (CVS)

Demands d'emploi fin de mois CVS (catégorie A)

	2021	2022	GA (%)
Janvier	131 890	124 240	-5,8
Février	131 560	124 180	-5,6
Mars	131 320	123 770	-5,7
Avril	130 720	121 600	-7,0
Mai	129 760	120 570	-7,1
Juin	129 110	120 300	-6,8
Juillet	128 410	119 890	-6,6
Août	128 290	119 890	-6,5
Septembre	127 410	118 650	-6,9
Octobre	126 990	119 210	-6,1
Novembre	126 950	119 190	-6,1
Décembre	126 390	118 850	-6,0

CRÉATIONS D'ENTREPRISES

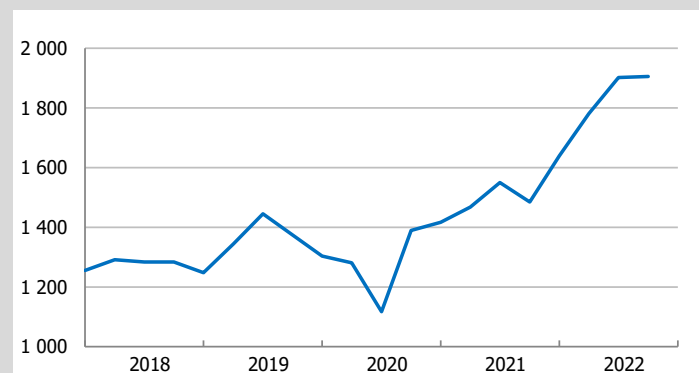


Source : Insee

Créations d'entreprises

	nombre	2021	2022	GA (%)
Trim 1		2 776	3 114	12,2
Trim 2		2 994	2 880	-3,8
Trim 3		2 868	2 944	2,6
Trim 4		2 746		

IMPORTATIONS

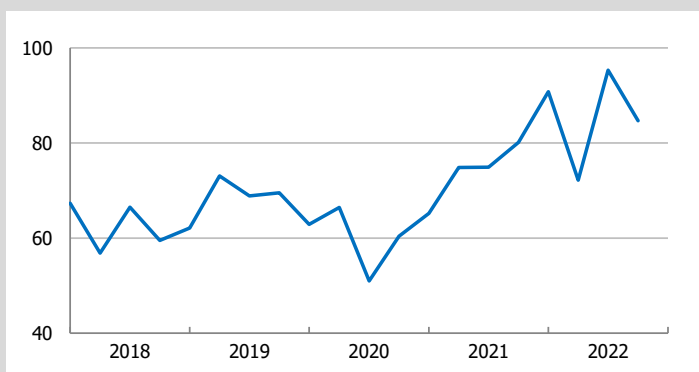


Sources : Direction régionale des Douanes ; CVS Iedom

Importations CVS

	M€	2021	2022	GA (%)
Trim 1		1 467,6	1 781,4	21,4
Trim 2		1 550,3	1 902,0	22,7
Trim 3		1 485,1	1 905,4	28,3
Trim 4		1 639,1		

EXPORTATIONS



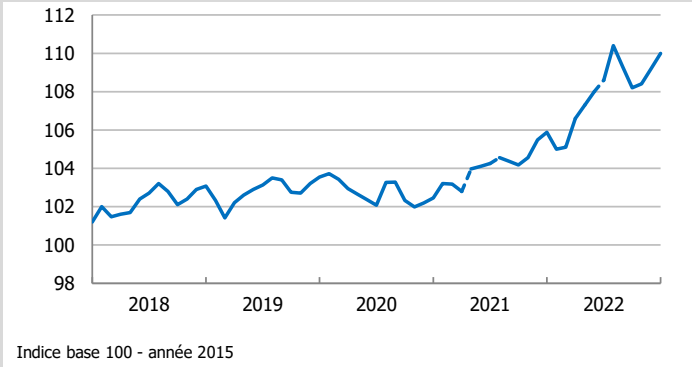
Sources : Direction régionale des Douanes ; CVS Iedom

Exportations CVS

	M€	2021	2022	GA (%)
Trim 1		74,8	72,2	-3,6
Trim 2		74,9	95,3	27,2
Trim 3		80,1	84,7	5,7
Trim 4		90,8		

INDICATEURS SUR LA CONSOMMATION ET SUR L'INVESTISSEMENT

INDICE DES PRIX A LA CONSOMMATION



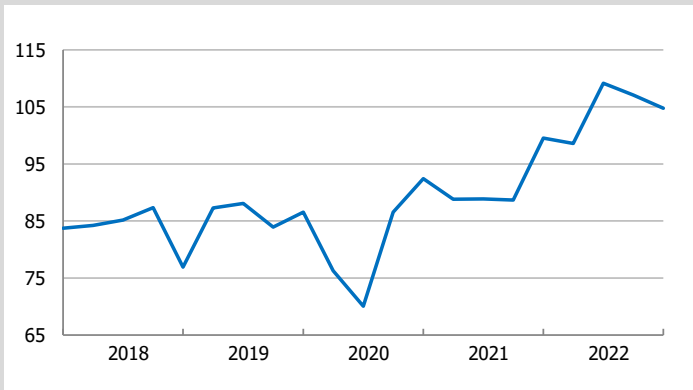
Source : Insee

* L'indice des prix n'est pas disponible pour La Réunion pour le mois d'août 2021.

Indice des prix à la consommation

	2021	2022	GA (%)
Janvier	103,2	105,0	1,7
Février	103,2	105,1	1,9
Mars	102,8	106,6	3,7
Avril	104,0	107,3	3,2
Mai	104,1	108,0	3,7
Juin	104,3	108,6	4,2
Juillet	104,6	110,4	5,6
Août	nd*	109,3	
Septembre	104,2	108,2	3,9
Octobre	104,6	108,4	3,7
Novembre	105,5	109,2	3,5
Décembre	105,9	110,0	3,9

OCTROI DE MER

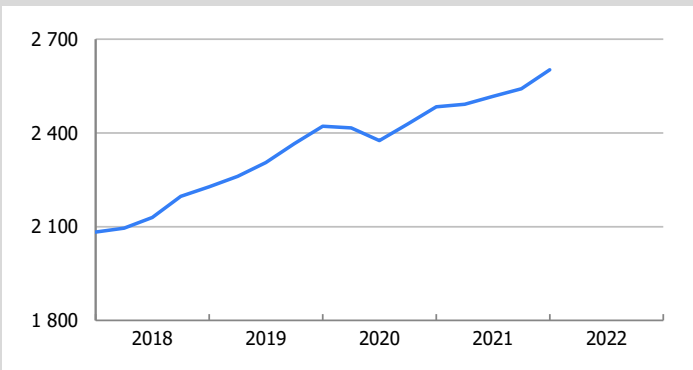


Source : Trésorerie Générale ; CVS Iedom

Octroi de mer CVS

M€	2021	2022	GA (%)
Trim 1	88,8	98,6	11,0
Trim 2	88,9	109,2	22,8
Trim 3	88,7	107,1	20,7
Trim 4	99,5	104,7	5,2

CRÉDITS À LA CONSOMMATION DES MÉNAGES

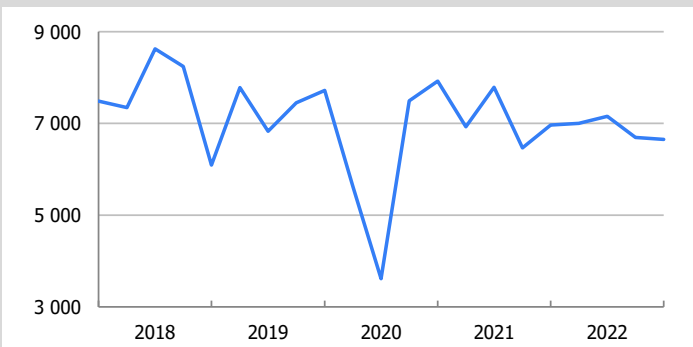


Source : Iedom - Surfi

Encours des crédits à la consommation

M€	2021	2022	GA (%)
Trim 1	2 492		
Trim 2	2 517		
Trim 3	2 541		
Trim 4	2 602		

IMMATRICULATIONS DE VÉHICULES NEUFS (PARTICULIERS)

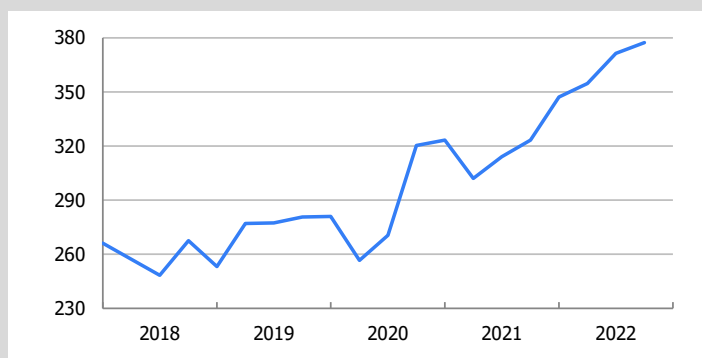


Sources : Insee - Fichier Central des Automobiles ; CVS Iedom

Véhicules particuliers CVS

nombre	2021	2022	GA (%)
Trim 1	6 926	7 001	1,1
Trim 2	7 786	7 153	-8,1
Trim 3	6 467	6 695	3,5
Trim 4	6 966	6 649	-4,5

IMPORTATIONS DE BIENS DE CONSOMMATION COURANTE

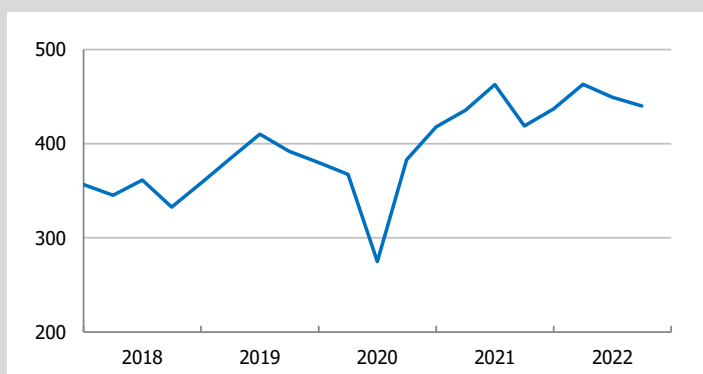


Sources : Direction régionale des Douanes ; CVS Iedom

Biens de consommation courante CVS

	M€	2021	2022	GA (%)
Trim 1		302,1	354,7	17,4
Trim 2		314,1	371,4	18,3
Trim 3		323,3	377,4	16,7
Trim 4		347,2		

IMPORTATIONS DE BIENS D'ÉQUIPEMENT

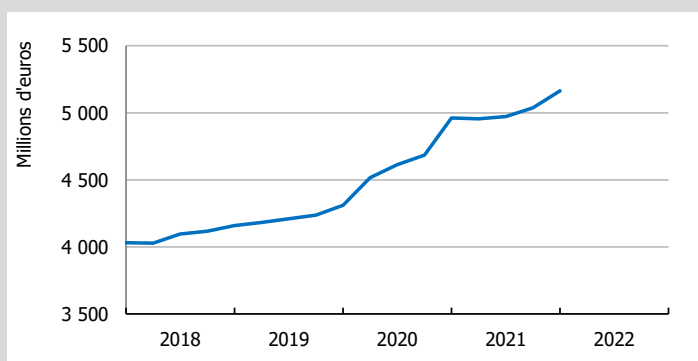


Sources : Direction régionale des Douanes ; CVS Iedom

Biens d'équipement (hors avion) CVS

	M€	2021	2022	GA (%)
Trim 1		435,6	463,1	6,3
Trim 2		462,8	449,3	-2,9
Trim 3		418,7	440,1	5,1
Trim 4		437,0		

CRÉDITS À L'INVESTISSEMENT DES ENTREPRISES

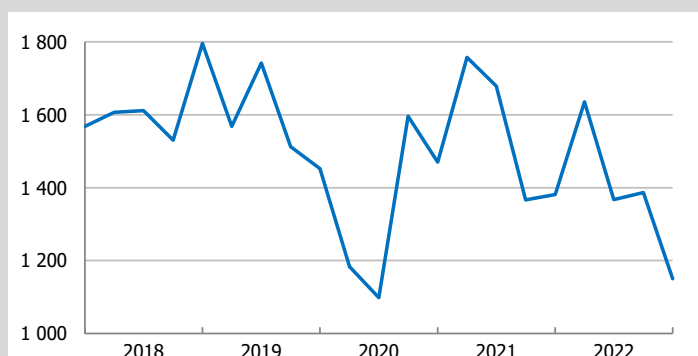


Source : Iedom - Surfii

Encours des crédits à l'investissement

	M€	2021	2022	GA (%)
Trim 1		4 956		
Trim 2		4 971		
Trim 3		5 036		
Trim 4		5 164		

IMMATRICULATIONS DE VÉHICULES NEUFS (UTILITAIRES)



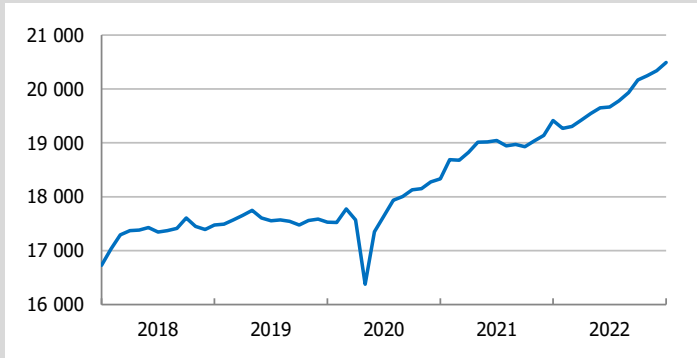
Sources : Insee - Fichier Central des Automobiles ; CVS Iedom

Véhicules utilitaires CVS

	nombre	2021	2022	GA (%)
Trim 1		1 757	1 636	-6,9
Trim 2		1 678	1 368	-18,5
Trim 3		1 367	1 386	1,4
Trim 4		1 381	1 150	-16,7

INDICATEURS SECTORIELS

EFFECTIFS DU BTP

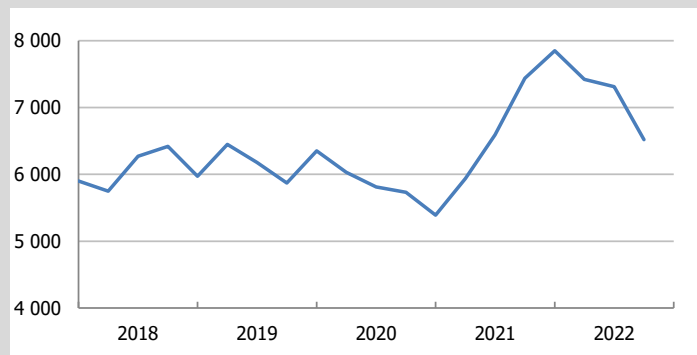


Sources : Caisse des congés payés du BTP ; CVS Iedom

Effectifs CVS

nombre	2021	2022	GA (%)
Janvier	18 691	19 266	3,1
Février	18 676	19 305	3,4
Mars	18 826	19 424	3,2
Avril	19 012	19 544	2,8
Mai	19 016	19 649	3,3
Juin	19 045	19 663	3,2
Juillet	18 944	19 779	4,4
Août	18 969	19 933	5,1
Septembre	18 927	20 169	6,6
Octobre	19 041	20 247	6,3
Novembre	19 139	20 340	6,3
Décembre	19 415	20 491	5,5

LOGEMENTS MIS EN CHANTIER

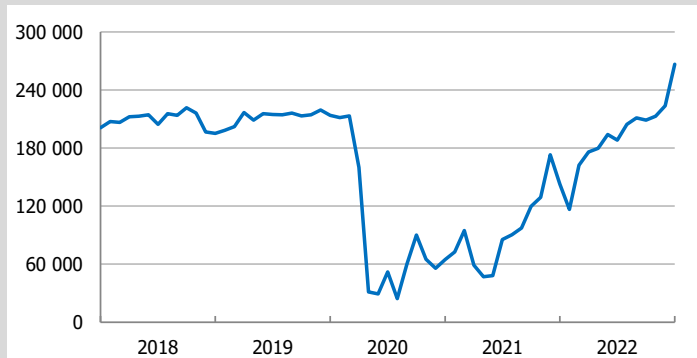


Source : Deal Réunion

Logements, cumul sur douze mois

nombre	2021	2022	GA (%)
Trim 1	5 940	7 420	24,9
Trim 2	6 590	7 310	10,9
Trim 3	7 440	6 520	-12,4
Trim 4	7 850		

TRAFIC PASSAGER AÉROPORTUAIRE

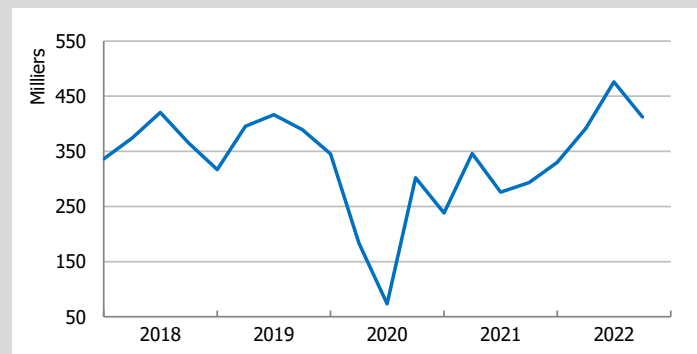


Sources : Société aéroportuaire, Aéroport de Pierrefonds ; CVS Iedom

Trafic aérien total CVS

nombre	2021	2022	GA (%)
Janvier	72 560	116 578	60,7
Février	94 833	162 429	71,3
Mars	58 910	176 005	198,8
Avril	47 092	179 648	281,5
Mai	48 261	194 070	302,1
Juin	85 545	188 051	119,8
Juillet	90 370	204 576	126,4
Août	97 289	211 046	116,9
Septembre	119 824	208 721	74,2
Octobre	129 130	213 061	65,0
Novembre	173 098	223 670	29,2
Décembre	142 671	266 591	86,9

NUITÉES HOTELIÈRES

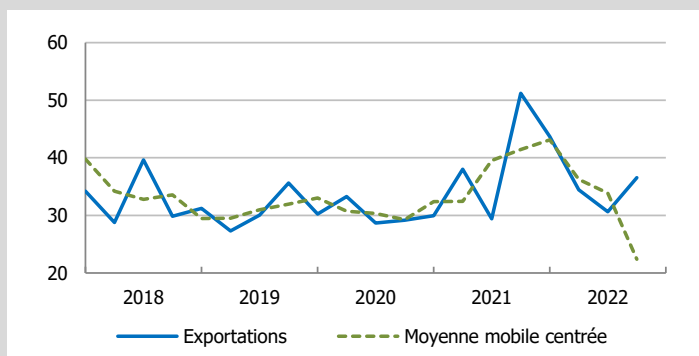


Sources : Insee - Champ : hors « autres hébergements collectifs touristiques pour La Réunion. » Direction du tourisme, enquête de fréquentation hôtelière ; CVS Iedom

Nuitées CVS

nombre	2021	2022	GA (%)
Trim 1	345 863	391 508	13,2
Trim 2	276 104	476 071	72,4
Trim 3	293 503	412 281	40,5
Trim 4	330 363		

EXPORTATIONS DE PRODUITS DES INDUSTRIES AGROALIMENTAIRES

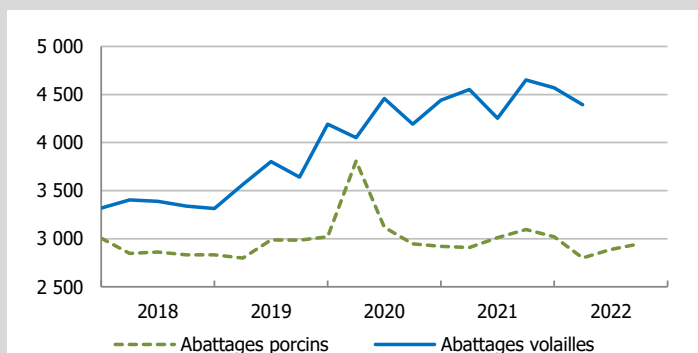


Sources : Direction régionale des Douanes ; CVS Iedom

Exportations de produits des IAA CVS

	M€	2021	2022	GA (%)
Trim 1		38,0	34,5	-9,3
Trim 2		29,4	30,6	4,1
Trim 3		51,2	36,6	-28,6
Trim 4		43,7		

ABATTAGES DE PORCINS ET DE VOLAILLES



Sources : Sicabat - Arivev ; CVS Iedom

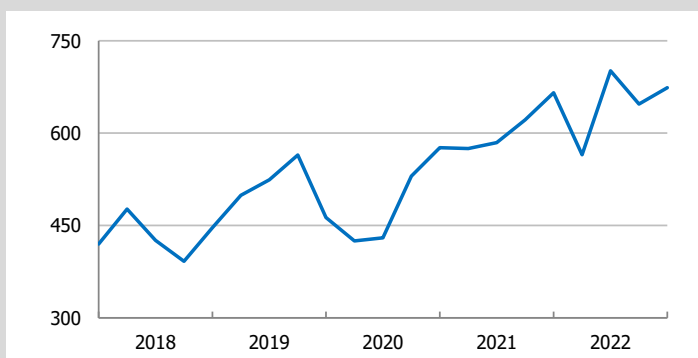
Porcins CVS

	tonnes	2021	2022	GA (%)
Trim 1		2 909	2 799	-3,8
Trim 2		3 011	2 888	-4,1
Trim 3		3 095	2 947	-4,8
Trim 4		3 021		

Volailles CVS

	tonnes	2021	2022	GA (%)
Trim 1		4 553	4 393	-3,5
Trim 2		4 253		
Trim 3		4 651		
Trim 4		4 569		

MONTANT DES VENTES IMMOBILIÈRES

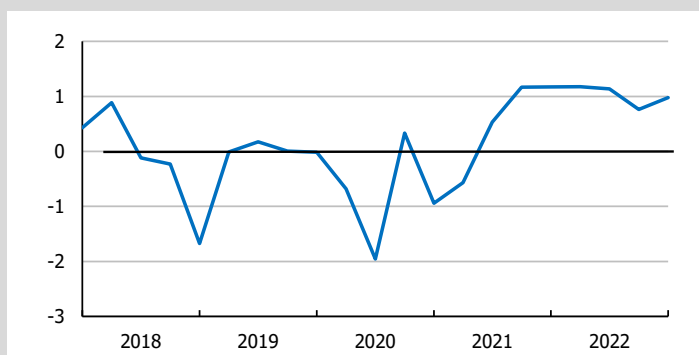


Source : CGEDD

Ventes immobilières CVS

	M€	2021	2022	GA (%)
Trim 1		574,9	564,8	-1,7
Trim 2		584,8	701,3	19,9
Trim 3		621,5	647,2	4,1
Trim 4		665,4	673,9	1,3

SOLDE D'OPINIONS SUR L'ACTIVITÉ DANS LE SECTEUR DES SERVICES



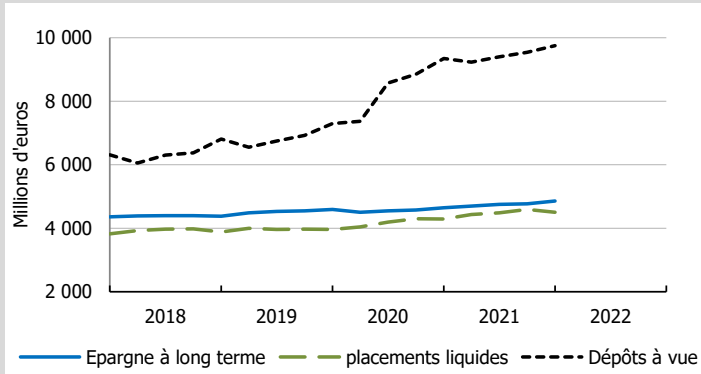
Source : Iedom (solde CVS et centré réduit sur sa moyenne de longue période)

Solde d'opinions sur l'activité dans les services CVS

	2021	2022	GA (point)
Trim 1	-0,6	1,2	1,7
Trim 2	0,5	1,1	0,6
Trim 3	1,2	0,8	-0,4
Trim 4	1,2		

INDICATEURS FINANCIERS

ÉPARGNE COLLECTÉE PAR LES ÉTABLISSEMENTS DE CRÉDIT IMPLANTÉS LOCALEMENT



Source : Iedom - Surf

Dépôts à vue

M€	2021	2022	GA (%)
Trim 1	9 230		
Trim 2	9 396		
Trim 3	9 542		
Trim 4	9 749		

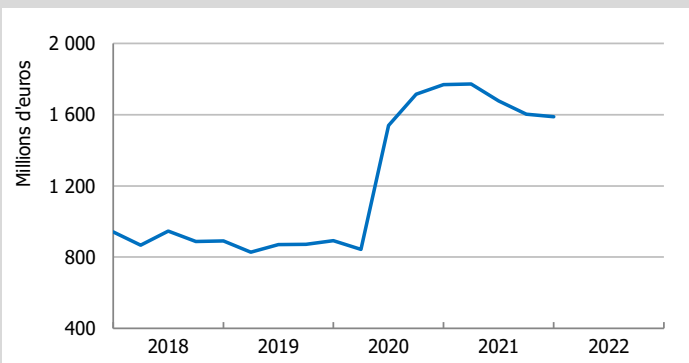
Placements liquides

Trim 1	4 432		
Trim 2	4 483		
Trim 3	4 593		
Trim 4	4 507		

Epargne à long terme

Trim 1	4 699		
Trim 2	4 749		
Trim 3	4 766		
Trim 4	4 857		

CRÉDITS D'EXPLOITATION DES ENTREPRISES

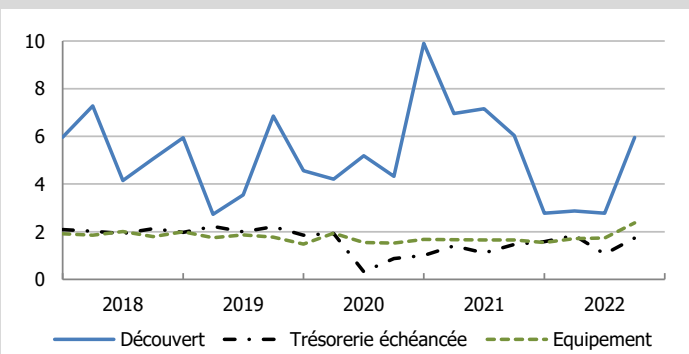


Source : Iedom - Surf

Encours des crédits d'exploitation

M€	2021	2022	GA (%)
Trim 1	1 772		
Trim 2	1 677		
Trim 3	1 603		
Trim 4	1 588		

COÛT DU CRÉDIT AUX ENTREPRISES



Source : Iedom - Surf

Découvert

%	2021	2022	GA (point)
Janvier	6,96	2,87	-4,1
Avril	7,16	2,77	-4,4
Juillet	6,03	5,95	-0,1
Octobre	2,78		

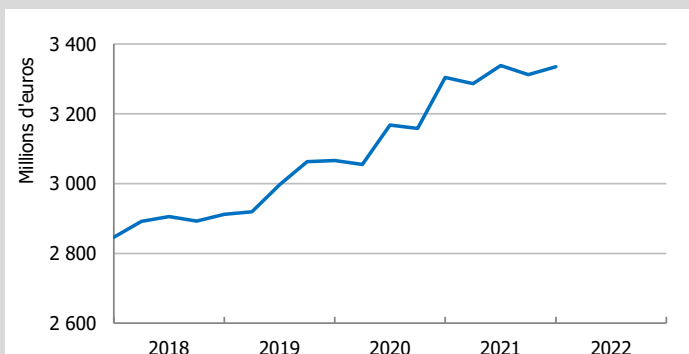
Trésorerie échéancée

Janvier	1,40	1,84	0,4
Avril	1,11	1,06	-0,1
Juillet	1,46	1,74	0,3
Octobre	1,58		

Equipement

Janvier	1,66	1,71	0,1
Avril	1,65	1,74	0,1
Juillet	1,65	2,37	0,7
Octobre	1,55		

CRÉDITS AUX COLLECTIVITÉS LOCALES



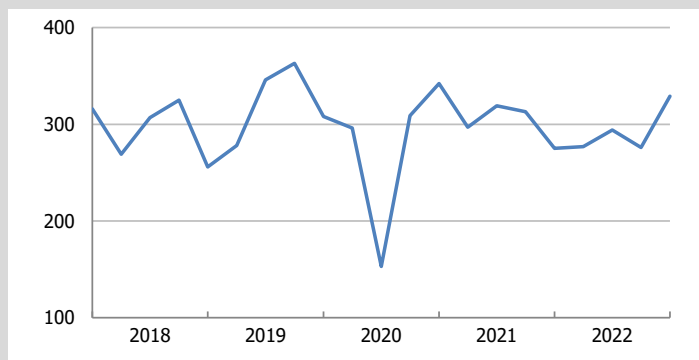
Source : Iedom - Surf

Encours des crédits aux collectivités locales

M€	2021	2022	GA (%)
Trim 1	3 286		
Trim 2	3 338		
Trim 3	3 312		
Trim 4	3 335		

INDICATEURS DE VULNÉRABILITE

DOSSIERS DE SURENDETTEMENT DÉPOSÉS

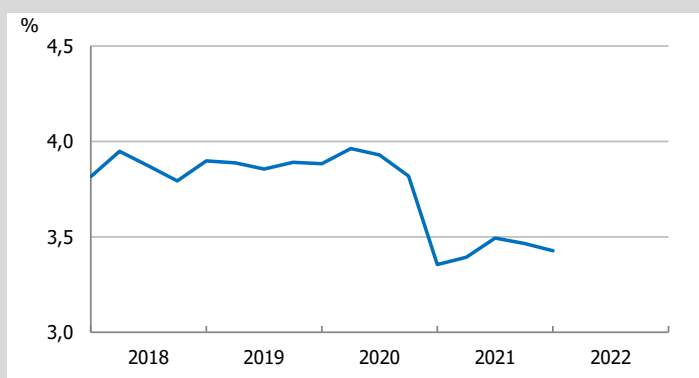


Source : Iedom

Dossiers déposés

nombre	2021	2022	GA (%)
Trim 1	297	277	-6,7
Trim 2	319	294	-7,8
Trim 3	313	276	-11,8
Trim 4	275	329	19,6

TAUX DE CRÉANCES DOUTEUSES

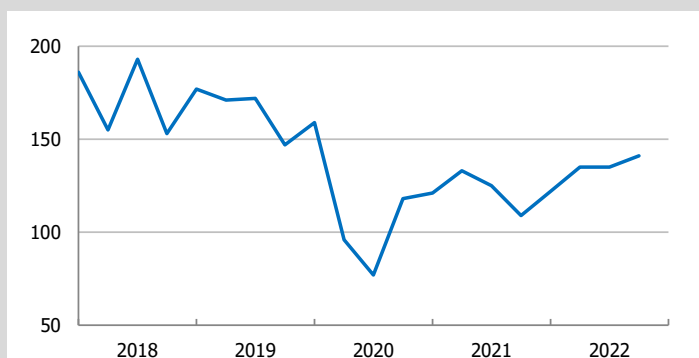


Source : Iedom - Surfi - Zone d'émission

Taux de créances douteuses

%	2021	2022	GA (point)
Trim 1	3,4		
Trim 2	3,5		
Trim 3	3,5		
Trim 4	3,4		

DÉFAILLANCES D'ENTREPRISES



Source : Iedom - base Fiben

Défaillances

nombre	2021	2022	GA (%)
Trim 1	133	135	1,5
Trim 2	125	135	8,0
Trim 3	109	141	29,4
Trim 4	122		

Le projet Comptes économiques rapides pour l'Outre-mer (CEROM) est né en 2003 sous l'impulsion de sept institutions – l'Institut National de la Statistique et des Etudes Economiques (INSEE), l'Agence Française de Développement (AFD), l'Institut d'Emission des Départements d'Outre-Mer (IEDOM), l'Institut d'Emission d'Outre-Mer (IEOM), l'Institut de Statistique de Polynésie française (ISPF), le Service du Plan et de la Prévision Economique de Polynésie française (SPPE) (aujourd'hui dissous), l'Institut de la Statistique et des Etudes Economiques de Nouvelle-Calédonie (ISEE).

Il a pour objectifs l'élaboration des comptes rapides, la modélisation de l'évolution des économies et la publication d'analyses macro-économiques ou thématiques sur les départements et collectivités d'outre-mer.

Directeur de la publication : M.-A. POUSSIN-DELMAS - Responsable de la publication : Philippe LA COGNATA
Editeur : IEDOM - Achievé d'imprimer en janvier 2023