



CEROM

Comptes Économiques
Rapides pour l'Outre-mer



Tableau de bord économique de La Réunion



APERÇU STRUCTUREL

- Population (1^{er} janv. 2020) : 859 959 PIB (2019) : 19,66 Md €
- PIB/hab. (2020) : 22 300 €
- Poids des secteurs dans la VA (2016) :

Services :	86,0 %
Industrie-Construction :	12,1 %
Primaire :	1,9 %

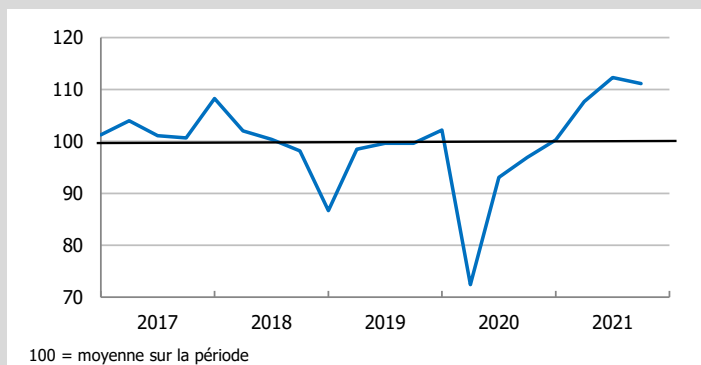
LES CHIFFRES MARQUANTS DU 3^e TRIMESTRE 2021

Valeur ou glissement annuel (GA)

- Indicateur de climat des affaires : 111,1
- Emploi salarié privé (GA) : +5,1 %
- Taux de chômage BIT : 18,4 %
- Logements mis en chantier : +22,0 %

INDICATEURS MACROECONOMIQUES

INDICATEUR DU CLIMAT DES AFFAIRES

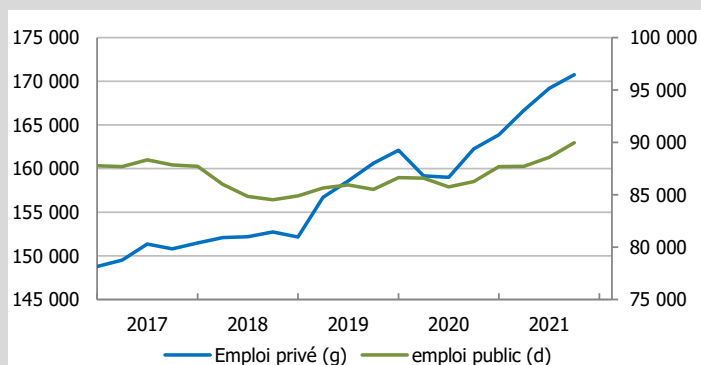


Source : Iedom (CVS)

Indicateur du climat des affaires CVS

	2020	2021	GA (point)
Trim 1	72,4	107,7	35,2
Trim 2	93,1	112,3	19,2
Trim 3	96,9	111,1	14,2
Trim 4	100,3		

EMPLOI SALARIÉ DANS LE SECTEUR PRIVÉ ET EMPLOI PUBLIC



Source : ACOSS, Insee

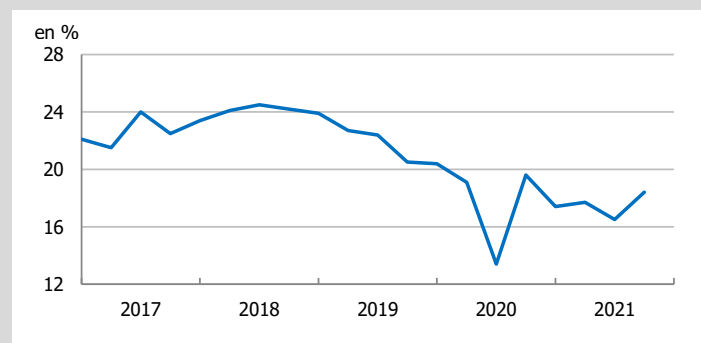
Emploi privé CVS (échelle de gauche)

Indice	2020	2021	GA (%)
Trim 1	159 166	166 677	4,7
Trim 2	159 013	169 183	6,4
Trim 3	162 266	170 752	5,2
Trim 4	163 867		

Emploi public CVS (échelle de droite)

M€	2020	2021	GA (%)
Trim 1	86 590	87 711	1,3
Trim 2	85 754	88 571	3,3
Trim 3	86 254	89 964	4,3
Trim 4	87 684		

TAUX DE CHÔMAGE



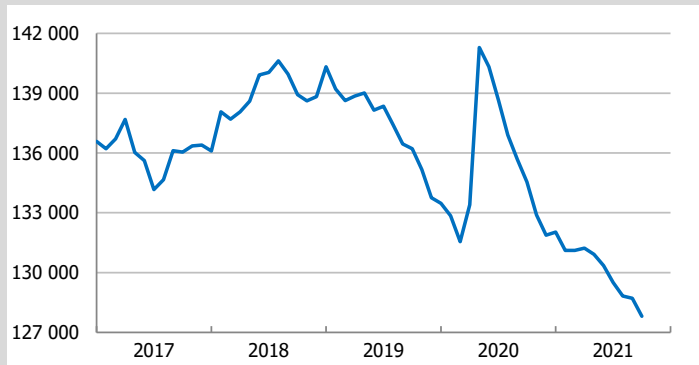
Source : Insee, taux de chômage au sens du BIT

Taux de chômage

%	2020	2021	GA (point)
Trim 1	19,1	17,7	-1,4
Trim 2	13,4	16,5	3,1
Trim 3	19,6	18,4	-1,2
Trim 4	17,4		

GA : Glissement Annuel

DEMANDEURS D'EMPLOI EN FIN DE MOIS (CATÉGORIE A)

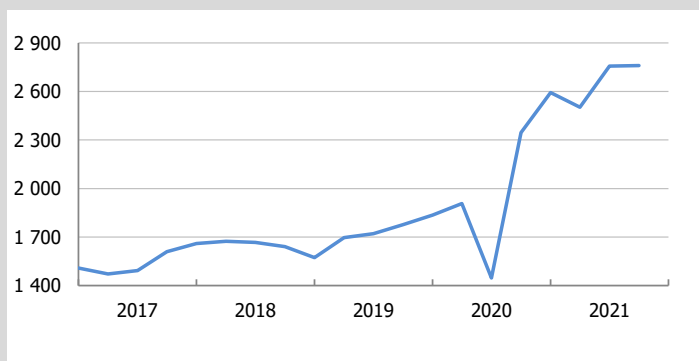


Source : Pôle Emploi - Dares (CVS)

Demands d'emploi fin de mois CVS (catégorie A)

	2020	2021	GA (%)
Janvier	132 850	131 110	-1,3
Février	131 550	131 110	-0,3
Mars	133 400	131 230	-1,6
Avril	141 290	130 920	-7,3
Mai	140 330	130 350	-7,1
Juin	138 650	129 500	-6,6
Juillet	136 910	128 830	-5,9
Août	135 680	128 710	-5,1
Septembre	134 550	127 810	-5,0
Octobre	132 900		
Novembre	131 870		
Décembre	132 030		

CRÉATIONS D'ENTREPRISES

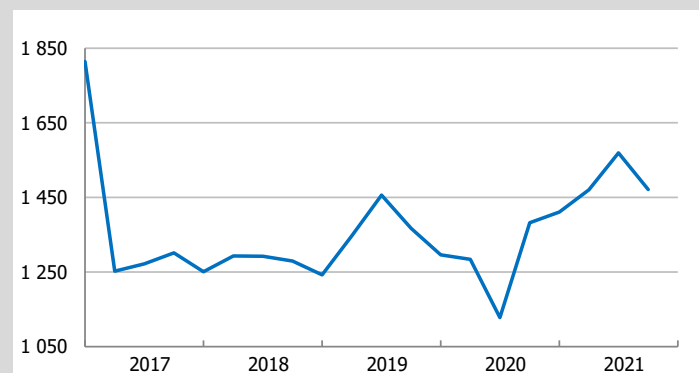


Source : Insee

Créations d'entreprises

	nombre	2020	2021	GA (%)
Trim 1		1 907	2 502	31,2
Trim 2		1 447	2 757	90,5
Trim 3		2 345	2 760	17,7
Trim 4		2 593		

IMPORTATIONS

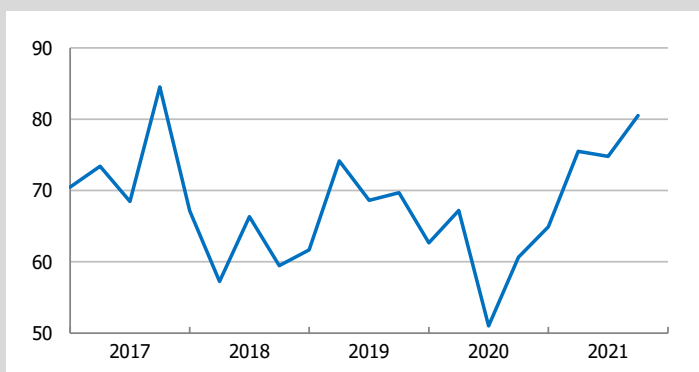


Sources : Direction régionale des Douanes ; CVS Iedom

Importations CVS

	M€	2020	2021	GA (%)
Trim 1		1 284,1	1 470,2	14,5
Trim 2		1 127,9	1 569,4	39,1
Trim 3		1 382,0	1 471,5	6,5
Trim 4		1 410,8		

EXPORTATIONS



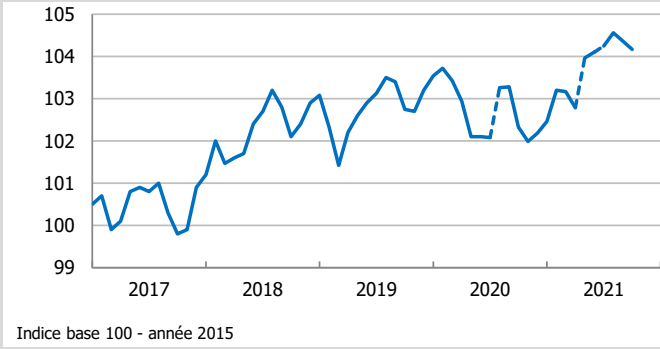
Sources : Direction régionale des Douanes ; CVS Iedom

Exportations CVS

	M€	2020	2021	GA (%)
Trim 1		67,2	75,5	12,3
Trim 2		51,0	74,8	46,6
Trim 3		60,6	80,5	32,8
Trim 4		64,9		

INDICATEURS SUR LA CONSOMMATION ET SUR L'INVESTISSEMENT

INDICE DES PRIX A LA CONSOMMATION



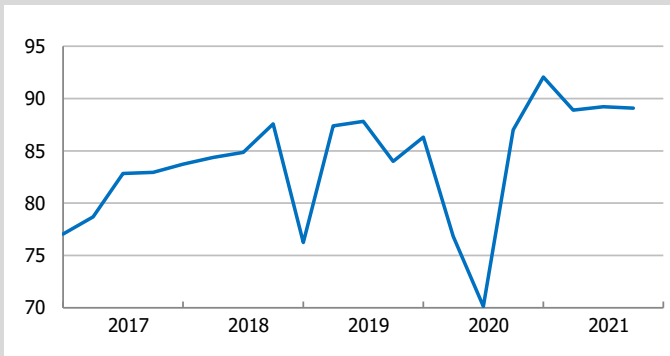
Indice des prix à la consommation

	2020	2021	GA (%)
Janvier	103,7	103,2	-0,5
Février	103,4	103,2	-0,3
Mars	102,9	102,8	-0,1
Avril	nd*	104,0	ns
Mai	nd*	104,1	ns
Juin	102,1	104,3	2,1
Juillet	103,3	104,6	1,3
Août	103,3	104,4	1,1
Septembre	102,3	104,2	1,8
Octobre	102,0		
Novembre	102,2		
Décembre	102,5		

Source : Insee

* L'indice des prix n'est pas disponible pour La Réunion pour les mois d'avril et mai 2020.

OCTROI DE MER

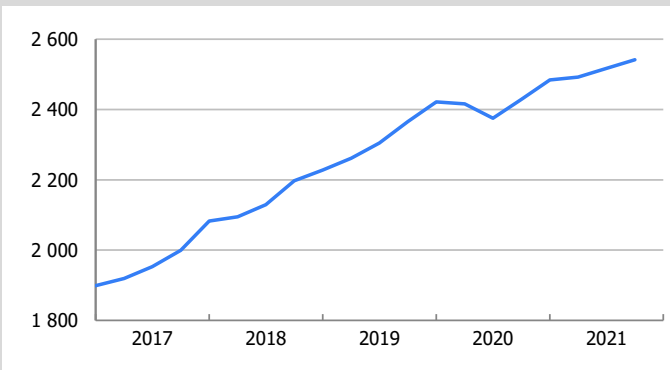


Octroi de mer CVS

M€	2020	2021	GA (%)
Trim 1	76,8	88,9	15,7
Trim 2	70,1	89,2	27,2
Trim 3	87,0	89,1	2,4
Trim 4	92,1		

Source : Trésorerie Générale ; CVS Iedom

CRÉDITS À LA CONSOMMATION DES MÉNAGES

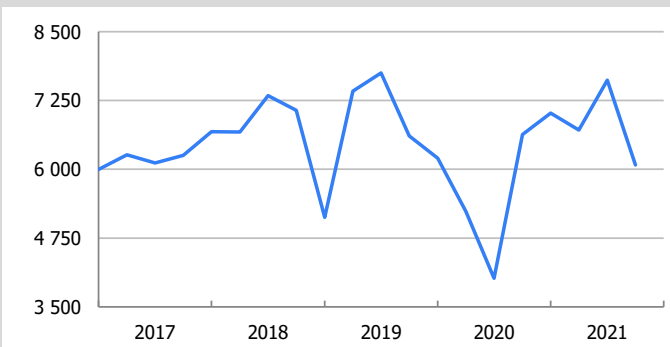


Encours des crédits à la consommation

M€	2020	2021	GA (%)
Trim 1	2 416	2 492	3,1
Trim 2	2 375	2 517	6,0
Trim 3	2 429	2 541	4,6
Trim 4	2 484		

Source : Iedom - Surfii

IMMATRICULATIONS DE VÉHICULES NEUFS (PARTICULIERS)



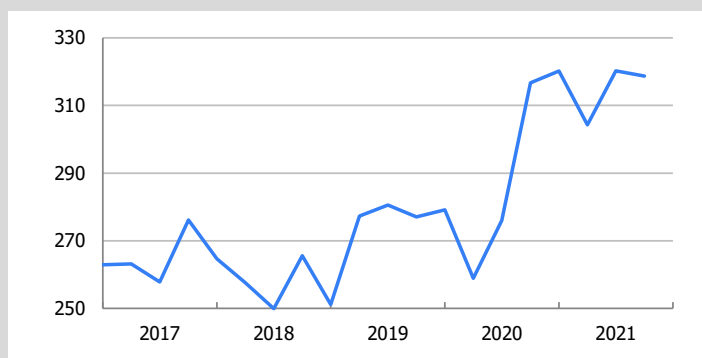
Véhicules particuliers CVS

nombre	2020	2021	GA (%)
Trim 1	5 236	6 714	28,2
Trim 2	4 020	7 621	89,6
Trim 3	6 629	6 077	-8,3
Trim 4	7 020		

Sources : Insee - Fichier Central des Automobiles ; CVS Iedom

GA : Glissement Annuel

IMPORTATIONS DE BIENS DE CONSOMMATION COURANTE

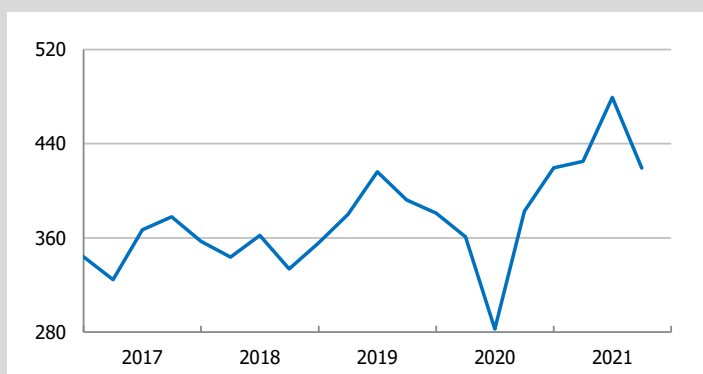


Sources : Direction régionale des Douanes ; CVS Iedom

Biens de consommation courante CVS

	M€	2020	2021	GA (%)
Trim 1		258,9	304,3	17,5
Trim 2		276,0	320,2	16,0
Trim 3		316,7	318,7	0,6
Trim 4		320,2		

IMPORTATIONS DE BIENS D'ÉQUIPEMENT

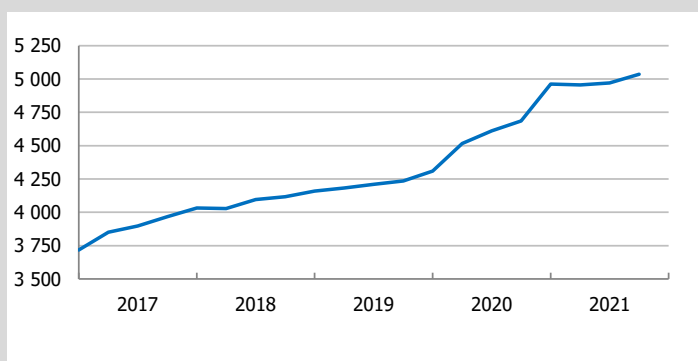


Sources : Direction régionale des Douanes ; CVS Iedom

Biens d'équipement (hors avion) CVS

	M€	2020	2021	GA (%)
Trim 1		360,8	425,1	17,8
Trim 2		282,6	479,3	69,6
Trim 3		382,5	419,4	9,6
Trim 4		419,6		

CRÉDITS À L'INVESTISSEMENT DES ENTREPRISES

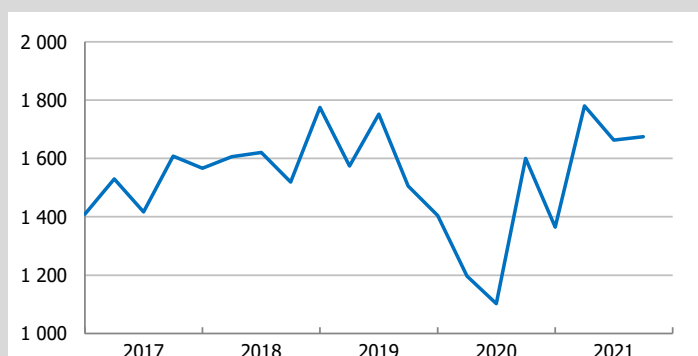


Source : Iedom - Surfii

Encours des crédits à l'investissement

	M€	2020	2021	GA (%)
Trim 1		4 516	4 956	9,8
Trim 2		4 612	4 971	7,8
Trim 3		4 685	5 036	7,5
Trim 4		4 962		

IMMATRICULATIONS DE VÉHICULES NEUFS (UTILITAIRES)



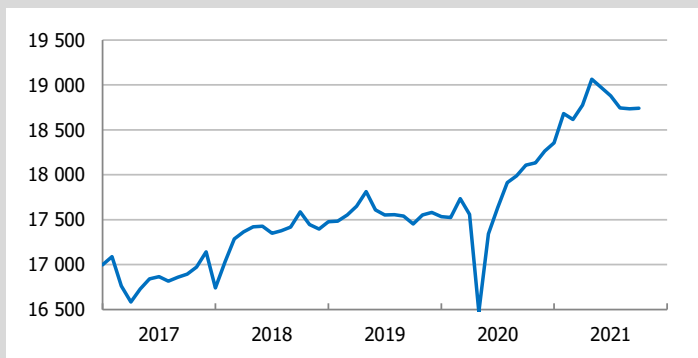
Sources : Insee - Fichier Central des Automobiles ; CVS Iedom

Véhicules utilitaires CVS

	nombre	2020	2021	GA (%)
Trim 1		1 197	1 780	48,7
Trim 2		1 102	1 663	50,9
Trim 3		1 601	1 675	4,6
Trim 4		1 365		

INDICATEURS SECTORIELS

EFFECTIFS DU BTP

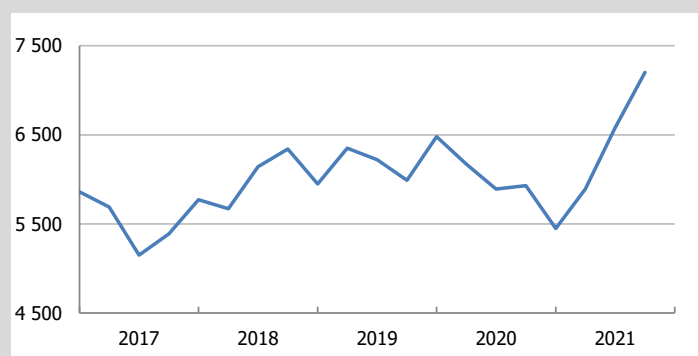


Sources : Caisse des congés payés du BTP ; CVS Iedom

Effectifs CVS

nombre	2020	2021	GA (%)
Janvier	17 525	18 682	6,6
Février	17 734	18 616	5,0
Mars	17 559	18 775	6,9
Avril	16 475	19 064	15,7
Mai	17 342	18 972	9,4
Juin	17 636	18 879	7,1
Juillet	17 912	18 743	4,6
Août	17 989	18 733	4,1
Septembre	18 109	18 740	3,5
Octobre	18 133		
Novembre	18 263		
Décembre	18 355		

LOGEMENTS MIS EN CHANTIER

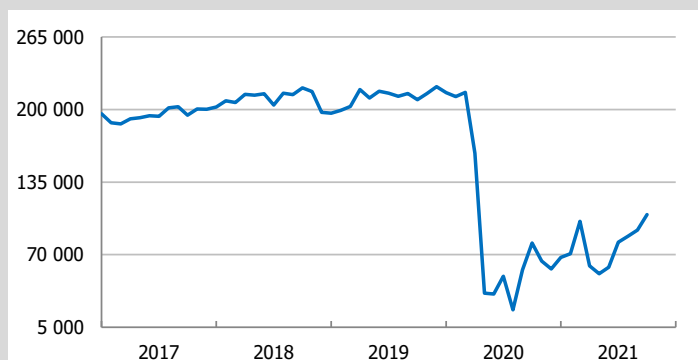


Source : Deal Réunion

Logements, cumul sur douze mois

nombre	2020	2021	GA (%)
Trim 1	6 170	5 890	-4,5
Trim 2	5 890	6 580	11,7
Trim 3	5 930	7 200	21,4
Trim 4	5 450		

TRAFIC PASSAGER AÉROPORTUAIRE

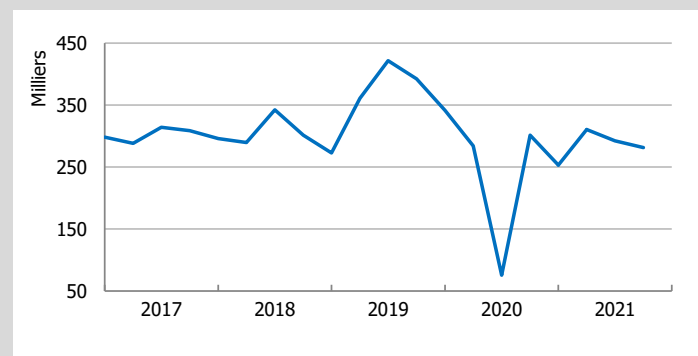


Sources : CCIR - Aéroport de Pierrefonds ; CVS Iedom

Trafic aérien total CVS

nombre	2020	2021	GA (%)
Janvier	211 508	70 917	-66,5
Février	215 258	99 952	-53,6
Mars	160 813	59 956	-62,7
Avril	35 599	53 053	49,0
Mai	34 681	58 668	69,2
Juin	50 563	81 184	60,6
Juillet	20 614	86 432	319,3
Août	56 522	92 005	62,8
Septembre	80 430	105 876	31,6
Octobre	64 375		
Novembre	57 303		
Décembre	67 518		

NUITÉES HOTELIÈRES

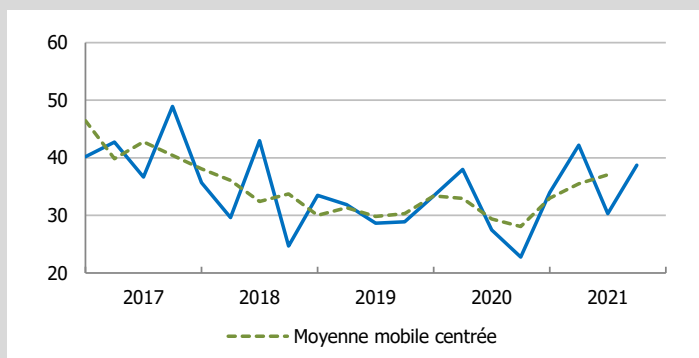


Sources : Insee - Champ : hors « autres hébergements collectifs touristiques pour La Réunion. » Direction du tourisme, enquête de fréquentation hôtelière ; CVS Iedom

Nuitées CVS

nombre	2020	2020	GA (%)
Trim 1	284 040	310 671	9,4
Trim 2	75 561	292 324	286,9
Trim 3	301 242	281 474	-6,6
Trim 4	253 200		

EXPORTATIONS DE PRODUITS DES INDUSTRIES AGROALIMENTAIRES

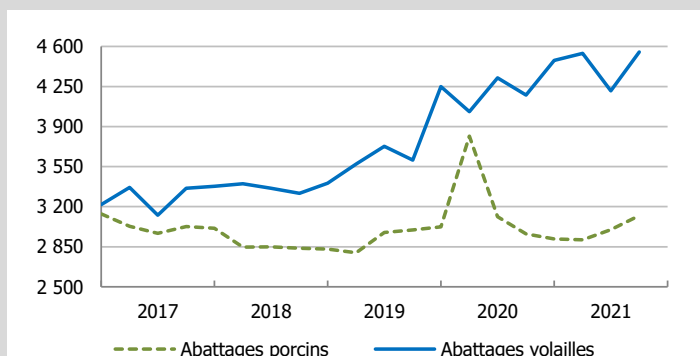


Exportations de produits des IAA CVS

	M€	2020	2021	GA (%)
Trim 1		38,0	42,2	11,1
Trim 2		27,5	30,3	10,3
Trim 3		22,8	38,7	70,1
Trim 4		34,0		

Sources : Direction régionale des Douanes ; CVS Iedom

ABATTAGES DE PORCINS ET DE VOLAILLES



Porcins CVS

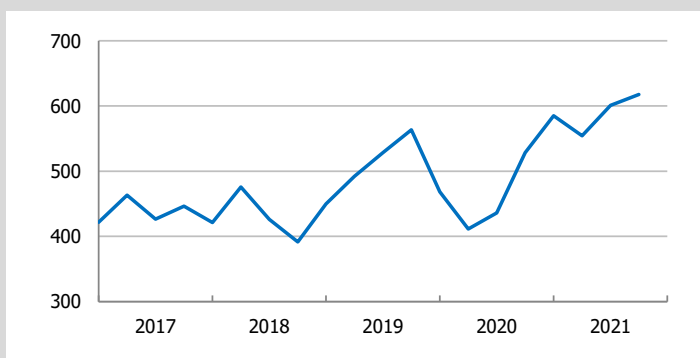
	tonnes	2020	2021	GA (%)
Trim 1		3 816	2 910	-23,7
Trim 2		3 112	2 999	-3,6
Trim 3		2 962	3 122	5,4
Trim 4		2 918		

Volailles CVS

	tonnes	2020	2021	GA (%)
Trim 1		4 031	4 539	12,6
Trim 2		4 325	4 213	-2,6
Trim 3		4 174	4 551	9,0
Trim 4		4 479		

Sources : Sicabat - Arivev ; CVS Iedom

MONTANT DES VENTES IMMOBILIÈRES

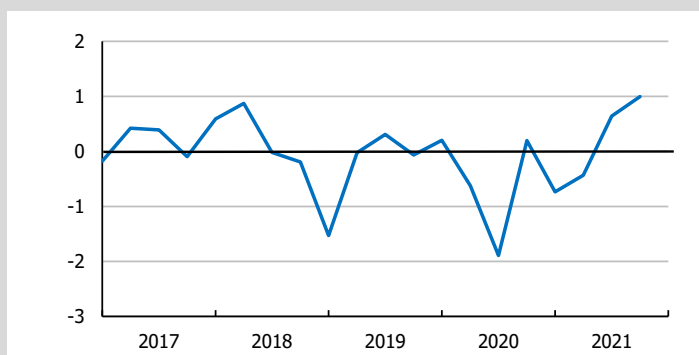


Ventes immobilières CVS

	M€	2020	2021	GA (%)
Trim 1		411,3	554,4	34,8
Trim 2		436,0	600,9	37,8
Trim 3		528,7	617,7	16,8
Trim 4		585,1		

Source : CGEDD

SOLDE D'OPINIONS SUR L'ACTIVITÉ DANS LE SECTEUR DES SERVICES



Solde d'opinions sur l'activité dans les services CVS

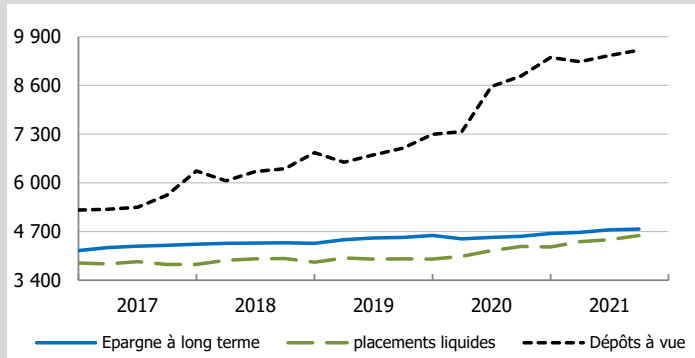
	2020	2021	GA (point)
Trim 1	-0,6	-0,4	0,2
Trim 2	-1,9	0,6	2,5
Trim 3	0,2	1,0	0,8
Trim 4	-0,7		

Source : Iedom (solde CVS et centré réduit sur sa moyenne de longue période)

GA : Glissement Annuel

INDICATEURS FINANCIERS

ÉPARGNE COLLECTÉE PAR LES ÉTABLISSEMENTS DE CRÉDIT IMPLANTÉS LOCALEMENT



Dépôts à vue

	M€	2020	2021	GA (%)
Trim 1		7 369	9 230	25,3
Trim 2		8 571	9 396	9,6
Trim 3		8 850	9 542	7,8
Trim 4		9 343		

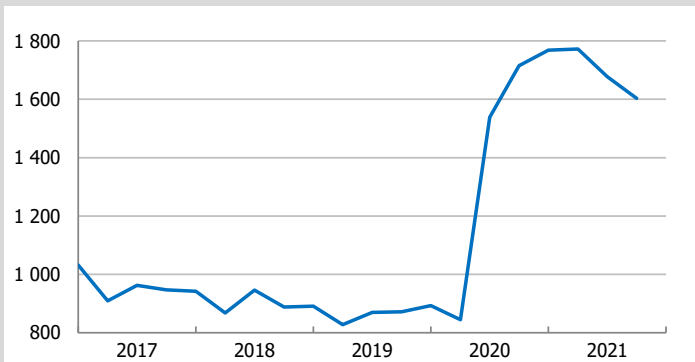
Placements liquides

Trim 1		4 041	4 432	9,7
Trim 2		4 189	4 483	7,0
Trim 3		4 299	4 593	6,8
Trim 4		4 290		

Épargne à long terme

Trim 1		4 503	4 675	3,8
Trim 2		4 544	4 749	4,5
Trim 3		4 570	4 766	4,3
Trim 4		4 646		

CRÉDITS D'EXPLOITATION DES ENTREPRISES

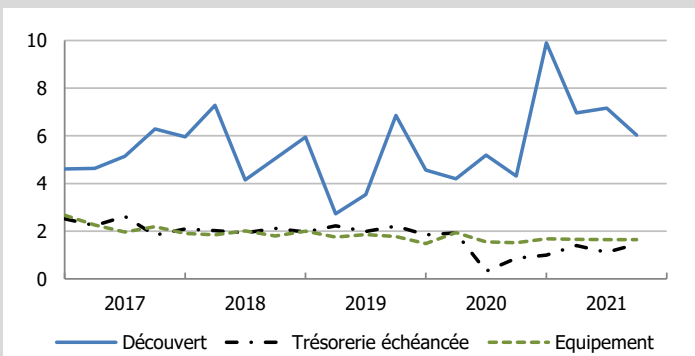


Encours des crédits d'exploitation

	M€	2020	2021	GA (%)
Trim 1		844	1 772	109,9
Trim 2		1 539	1 677	9,0
Trim 3		1 715	1 603	-6,5
Trim 4		1 768		

Source : Iedom - Surfii

COÛT DU CRÉDIT AUX ENTREPRISES



Découvert

	%	2020	2021	GA (point)
Janvier		4,20	6,96	2,8
Avril		5,19	7,16	2,0
Juillet		4,32	6,03	1,7
Octobre		9,90		

Trésorerie échancée

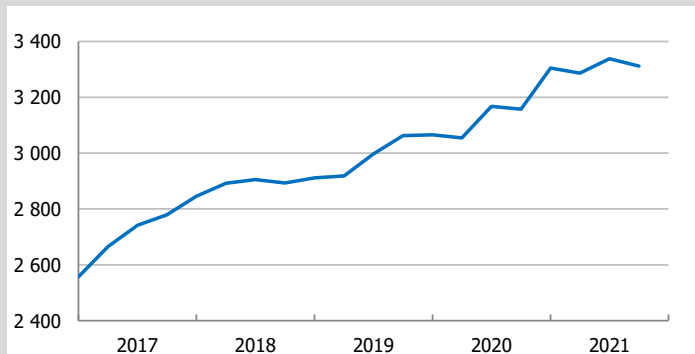
Janvier		1,93	1,40	-0,5
Avril		0,32	1,11	0,8
Juillet		0,87	1,46	0,6
Octobre		1,00		

Equipement

Janvier		1,94	1,66	-0,3
Avril		1,55	1,65	0,1
Juillet		1,52	1,65	0,1
Octobre		1,68		

Source : Iedom - Surfii

CRÉDITS AUX COLLECTIVITÉS LOCALES



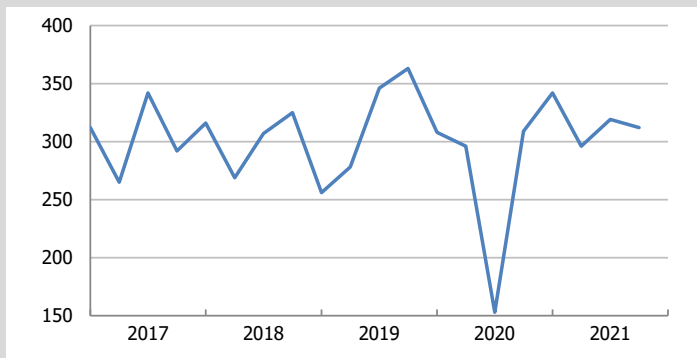
Encours des crédits aux collectivités locales

	M€	2020	2021	GA (%)
Trim 1		3 055	3 286	7,6
Trim 2		3 168	3 338	5,4
Trim 3		3 158	3 312	4,9
Trim 4		3 304		

Source : Iedom - Surfii

INDICATEURS DE VULNÉRABILITE

DOSSIERS DE SURENDETTEMENT DÉPOSÉS

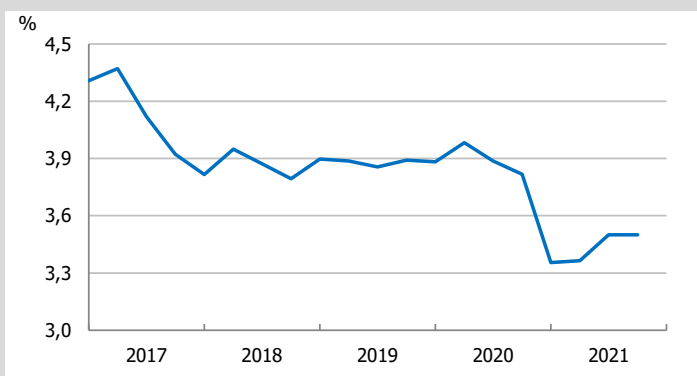


Source : Iedom

Dossiers déposés

	nombre	2020	2021	GA (%)
Trim 1		296	296	0,0
Trim 2		153	319	108,5
Trim 3		309	312	1,0
Trim 4		342		

TAUX DE CRÉANCES DOUTEUSES

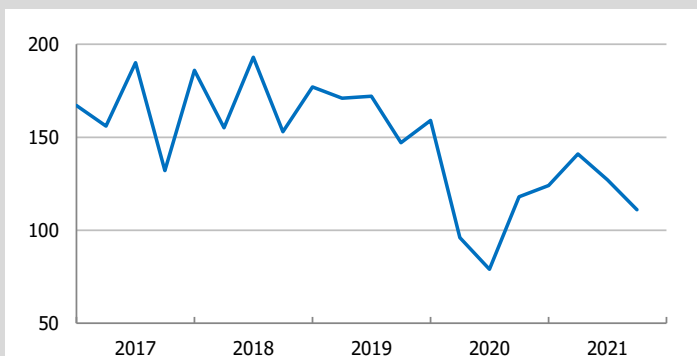


Source : Iedom - Surf - Zone d'émission

Taux de créances douteuses

	%	2020	2021	GA (point)
Trim 1		4,0	3,4	-0,6
Trim 2		3,9	3,5	-0,4
Trim 3		3,8	3,5	-0,3
Trim 4		3,4		

DÉFAILLANCES D'ENTREPRISES



Source : Iedom - base Fiben

Défaillances

	nombre	2020	2021	GA (%)
Trim 1		96	141	46,9
Trim 2		79	127	60,8
Trim 3		118	111	-5,9
Trim 4		124		

Le projet Comptes économiques rapides pour l'Outre-mer (CEROM) est né en 2003 sous l'impulsion de sept institutions – l'Institut National de la Statistique et des Etudes Economiques (INSEE), l'Agence Française de Développement (AFD), l'Institut d'Emission des Départements d'Outre-Mer (IEDOM), l'Institut d'Emission d'Outre-Mer (IEOM), l'Institut de Statistique de Polynésie française (ISPF), le Service du Plan et de la Prévision Economique de Polynésie française (SPPE) (aujourd'hui dissous), l'Institut de la Statistique et des Etudes Economiques de Nouvelle-Calédonie (ISEE).

Il a pour objectifs l'élaboration des comptes rapides, la modélisation de l'évolution des économies et la publication d'analyses macro-économiques ou thématiques sur les départements et collectivités d'outre-mer.

Directeur de la publication : M.-A. POUSSIN-DELMAS - Responsable de la publication : Victor-Robert NUGENT
Editeur : IEDOM - Achevé d'imprimer en décembre 2021