



# CEROM

Comptes Économiques  
Rapides pour l'Outre-mer



## Tableau de bord économique de Mayotte



### APERÇU STRUCTUREL

- Population (Janvier 2024) : 329 282
- PIB (2022) : 3,1 Mds € • PIB/hab. (2022) : 10 600 €
- Poids des secteurs institutionnels dans la VA (2023) :
  - Administrations publiques : 52,4 %
  - Sociétés : 33,4 %
  - Ménages : 14,2 %

### LES CHIFFRES MARQUANTS DU 3<sup>ème</sup> TRIMESTRE 2025

En glissement annuel (GA)

- Indicateur du climat des affaires : +6,6 points
- Importations : +17,3 %
- Immatriculations de véhicules neufs : +133,8 %

## AVERTISSEMENT

Devenue Département en 2011 et Région Ultra-Périphérique (RUP) de l'Union européenne en 2014, Mayotte est entrée dans une phase de transition structurelle qui touche également le domaine de la production statistique.

Tout d'abord, l'alignement progressif du territoire sur les autres départements - conjugué aux nouvelles demandes d'Eurostat - qui oblige à fournir régulièrement des statistiques macro-économiques permettant de mieux situer l'économie et son évolution, entraîne de fait une meilleure organisation de certaines structures productrices de données. Ainsi, le PIB est désormais actualisé tous les ans à échéance N+3. Aussi, depuis le 1er janvier 2014, les données du commerce extérieur de Mayotte sont intégrées dans le système d'information de la Direction nationale des statistiques du commerce extérieur (DNSCE).

En outre, l'alignement de Mayotte sur le droit commun a également des répercussions sur les ménages, notamment sur leur pouvoir d'achat, avec la mise en place de certains revenus sociaux (RSA au 1er janvier 2012, droit des chômeurs, ...) et l'application depuis janvier 2014 de l'indexation des salaires dans le secteur public.

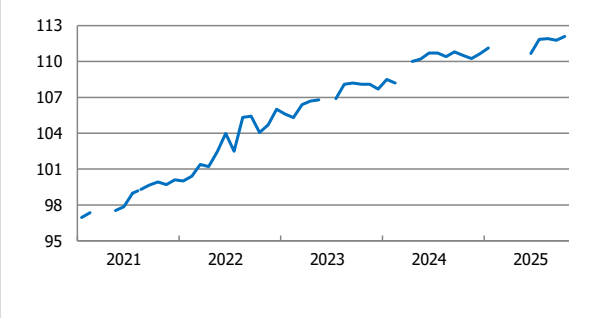
Certaines données présentent par ailleurs quelques particularités : dans le domaine de l'habitat, les crédits à la consommation sont parfois dédiés à des opérations d'auto-construction d'habitat au détriment du crédit à l'habitat. Toutefois, depuis 2014, l'évolution de ces encours liés à l'habitat semble indiquer que l'on va progressivement vers une évolution plus pertinente des encours affectés à la construction d'habitation.

Enfin, s'agissant de la consommation d'électricité, depuis la fin de l'année 2012, pour pouvoir répondre à une demande énergétique qui croît rapidement, la société Electricité de Mayotte a réalisé de nombreux investissements (mise en place de la ligne à haute tension, modernisation conséquente de l'appareil de production, ...) qui ont permis d'augmenter sa capacité de production. Les séries présentées dans ce tableau de bord sont donc à analyser en tenant compte des modifications institutionnelles et structurelles exposées ci-dessus. Ces évolutions peuvent s'expliquer par une meilleure mesure des grandes tendances, grâce à un appareil statistique plus performant, mais elles peuvent également signifier une véritable hausse induite par l'évolution du contexte socio-économique de l'île.

Ce tableau de bord de conjoncture sur Mayotte ne couvre pas encore l'ensemble des problématiques permettant d'élaborer une véritable analyse conjoncturelle.

En particulier, il manque une série essentielle comme l'évolution de l'emploi. L'évolution de certains indicateurs comme celui du nombre d'inscrits à Pôle emploi reflète encore davantage un rattrapage de déclarations administratives qu'une évolution conforme à la réalité socio-économique du territoire. Au fil du temps, le diagnostic conjoncturel que l'on pourra élaborer à partir de l'analyse de ces séries gagnera en pertinence.

INDICE DES PRIX GÉNÉRAL

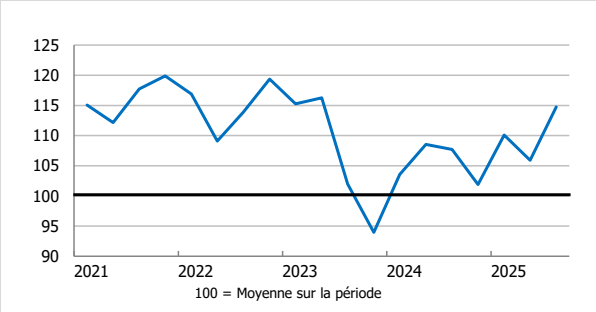


Source : Insee, glissement annuel

Evolution de l'indice des prix

		2024	2025	GA (point)
Janvier	janv.-24	108,2	janv.-25	
Février	févr.-24		févr.-25	
Mars	mars-24	110,0	mars-25	
Avril	avr.-24	110,2	avr.-25	
Mai	mai-24	110,7	mai-25	110,70,0
Juin	juin-24	110,7	juin-25	111,91,0
Juillet	juil.-24	110,4	juil.-25	111,91,4
Août	août-24	110,8	août-25	111,80,9
Septembre	sept.-24	110,5	sept.-25	112,11,4
Octobre	oct.-24	110,2	oct.-25	
Novembre	nov.-24	110,6	nov.-25	
Décembre	déc.-24	111,1	déc.-25	

INDICATEUR DU CLIMAT DES AFFAIRES

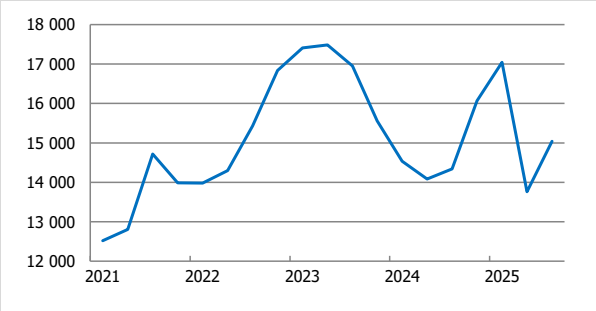


Source : IEDOM (CVS)

Indicateur du climat des affaires

		2024	2025	GA (point)
Trim 1	24T1	103,6	25T1	110,16,3
Trim 2	24T2	108,5	25T2	105,9-2,4
Trim 3	24T3	107,7	25T3	114,86,6
Trim 4	24T4	101,9	25T4	

DEMANDEURS D'EMPLOI DÉCLARÉS EN FIN DE MOIS (CATÉGORIE A)

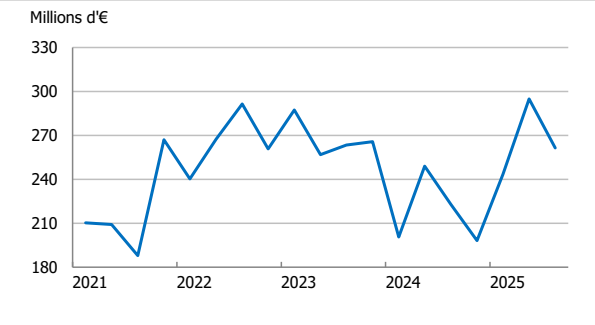


Source : France Travail, CVS IEDOM

Demandeurs d'emploi fin de mois (catégorie A, CVS)

		2024	2025	GA (%)
Trim 1	24T1	14 535	25T1	17 04517,3
Trim 2	24T2	14 085	25T2	13 760-2,3
Trim 3	24T3	14 340	25T3	15 0404,9
Trim 4	24T4	16 070	25T4	

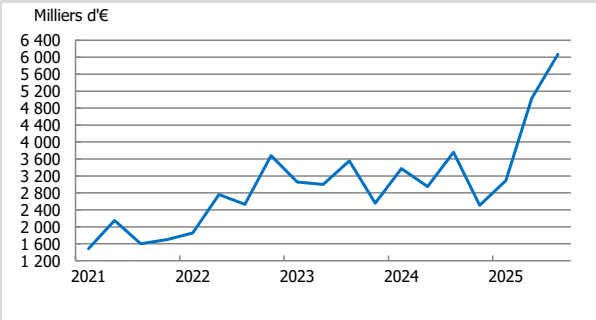
IMPORTATIONS\*



Sources : Direction régionale des Douanes ; CVS IEDOM

Importations (CVS)					
Milliers d'€		2024		2025	GA (%)
Trim 1	24T1	200 645,2		243 376,2	21,3
Trim 2	24T2	249 010,2		294 877,2	18,4
Trim 3	24T3	222 893,7		261 416,0	17,3
Trim 4	24T4	198 117,5		25T4	

EXPORTATIONS\*



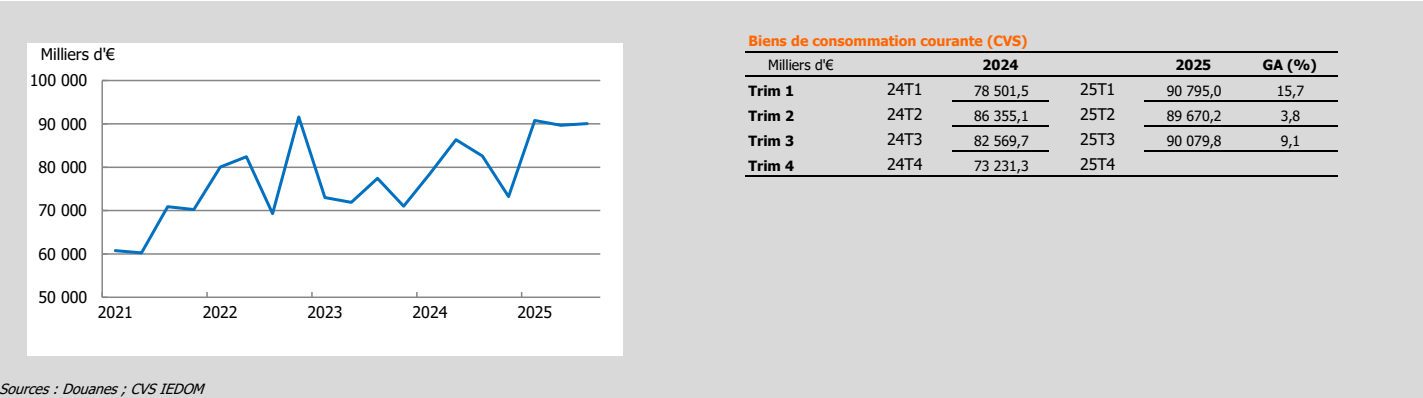
Sources : Direction régionale des Douanes ; CVS IEDOM

Exportations (CVS)					
Milliers d'€		2024		2025	GA (%)
Trim 1	24T1	3 371,5		3 093,2	-8,3
Trim 2	24T2	2 949,2		5 032,3	70,6
Trim 3	24T3	3 758,6		6 067,1	61,4
Trim 4	24T4	2 508,3		25T4	


\* Les résultats du commerce extérieur sont basés sur des calculs de l'IEDOM. Ils sont issus des statistiques douanières susceptibles d'être révisées (en valeur et selon la répartition en catégorie de biens et services) après retraitement et consolidation des données.

INDICATEURS SUR LA CONSOMMATION

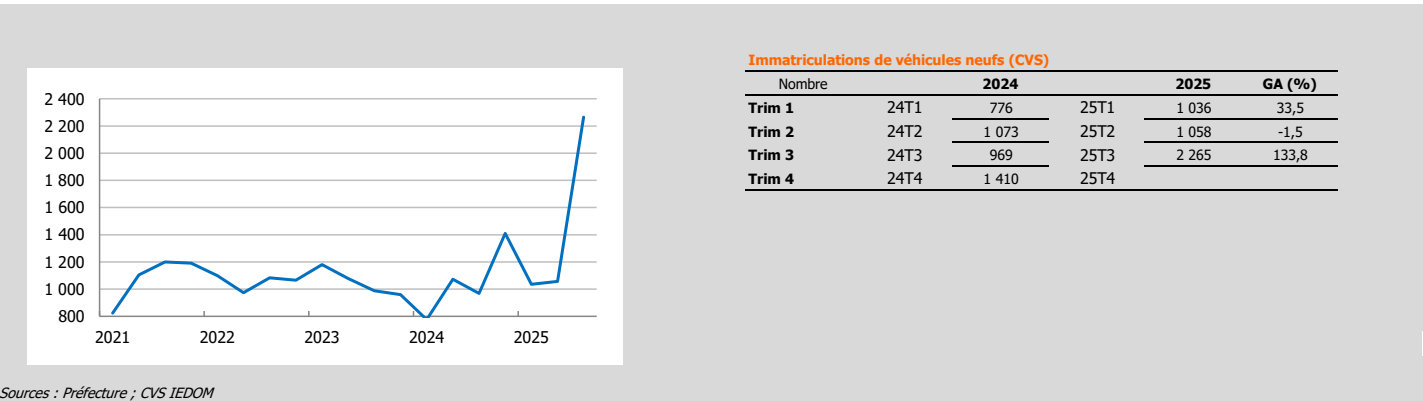
IMPORTATIONS DE BIENS DE CONSOMMATION COURANTE



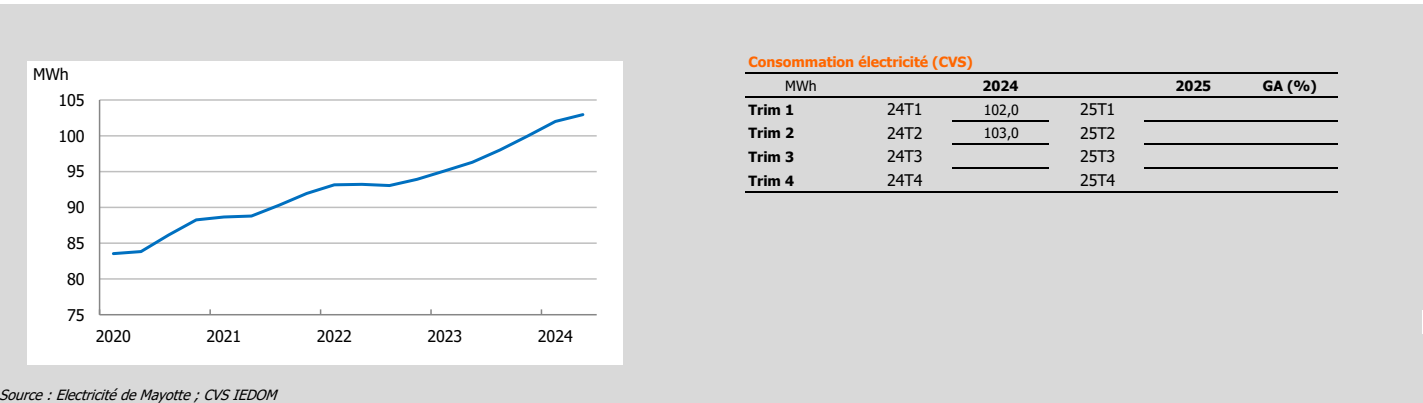
CRÉDITS À LA CONSOMMATION DES MÉNAGES



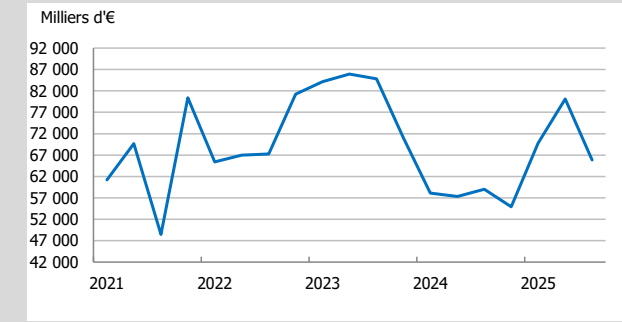
IMMATRICULATIONS DE VÉHICULES NEUFS



CONSOMMATION D'ÉLECTRICITÉ



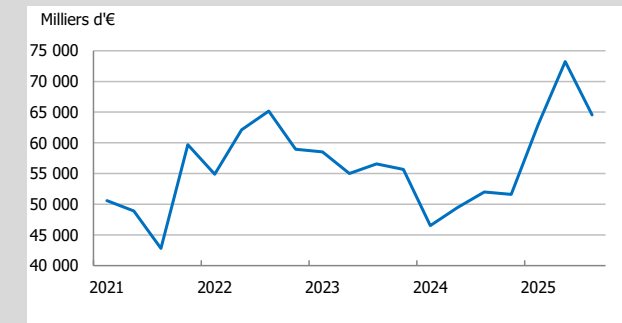
IMPORTATIONS DE BIENS D'ÉQUIPEMENT



Source : Douanes ; CVS IEDOM

Biens d'équipement (CVS)					
Milliers d'€		2024		2025	GA (%)
Trim 1	24T1	58 108,0	25T1	69 788,1	20,1
Trim 2	24T2	57 322,5	25T2	80 109,7	39,8
Trim 3	24T3	58 992,9	25T3	65 837,4	11,6
Trim 4	24T4	54 935,3	25T4		

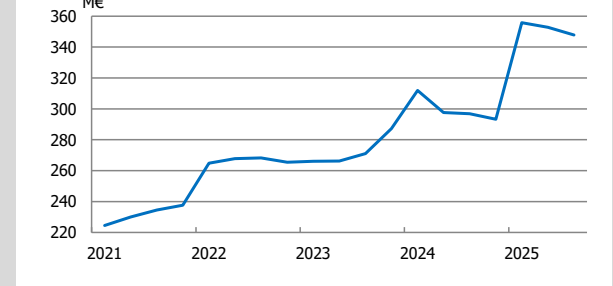
IMPORTATIONS DE BIENS INTERMÉDIAIRES



Source : Douanes ; CVS IEDOM

Biens intermédiaires (CVS)					
Milliers d'€		2024		2025	GA (%)
Trim 1	24T1	46 514,7	25T1	62 952,6	35,3
Trim 2	24T2	49 468,5	25T2	73 238,2	48,1
Trim 3	24T3	52 002,9	25T3	64 555,9	24,1
Trim 4	24T4	51 587,7	25T4		

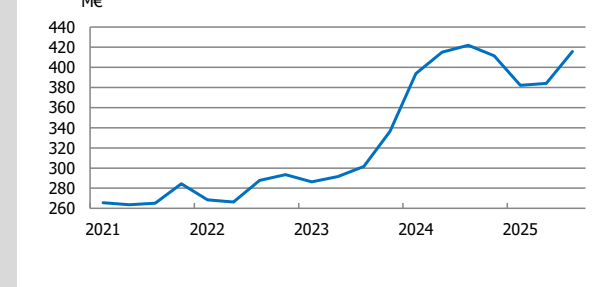
CRÉDITS À L'HABITAT AUX MÉNAGES



Source : IEDOM - Surfi

Crédits à l'habitat					
M€		2024		2025	GA (%)
Trim 1	24T1	311,9	25T1	355,8	14,1
Trim 2	24T2	297,6	25T2	352,8	18,5
Trim 3	24T3	296,8	25T3	347,8	17,2
Trim 4	24T4	293,3	25T4		

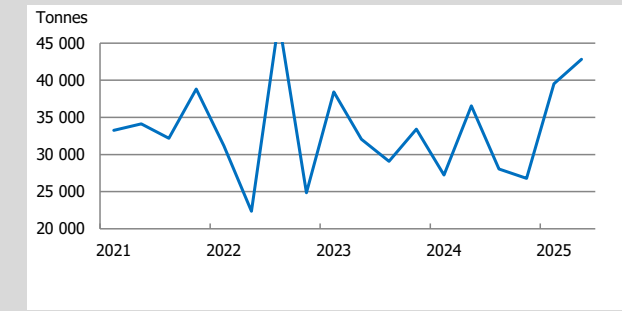
CRÉDITS D'INVESTISSEMENT DES ENTREPRISES



Source : IEDOM - Surfi

Crédits à l'investissement					
M€		2024		2025	GA (%)
Trim 1	24T1	393,9	25T1	382,0	-3,0
Trim 2	24T2	415,1	25T2	384,1	-7,5
Trim 3	24T3	421,9	25T3	415,7	-1,5
Trim 4	24T4	411,6	25T4		

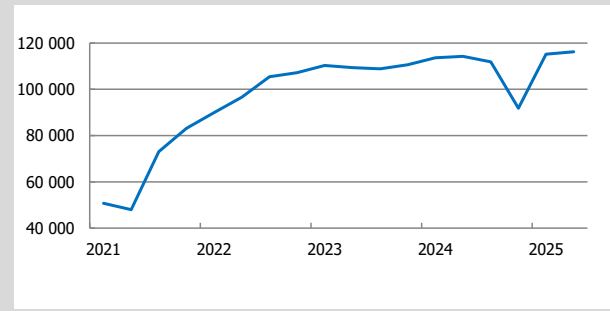
IMPORTATIONS DE CIMENT



Source : Douanes, CVS IEDOM

Importations de ciment (CVS)					
Tonnes	2024		2025		GA (%)
Trim 1	24T1	27 244,8	25T1	39 536,4	45,1
Trim 2	24T2	36 549,3	25T2	42 828,1	17,2
Trim 3	24T3	28 066,9	25T3	40 974,0	46,0
Trim 4	24T4	26 793,1	25T4		

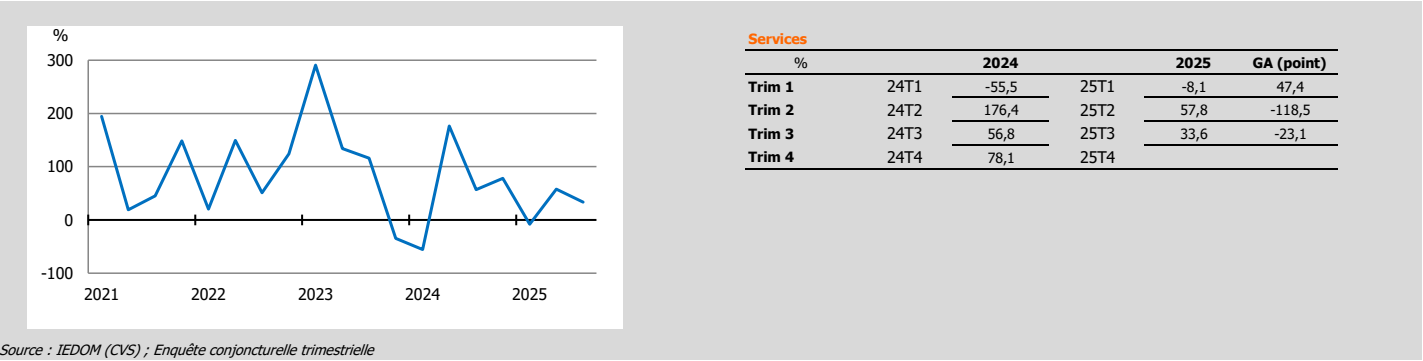
TRAFIC PASSAGER AÉROPORTUAIRE (HORS TRANSIT)



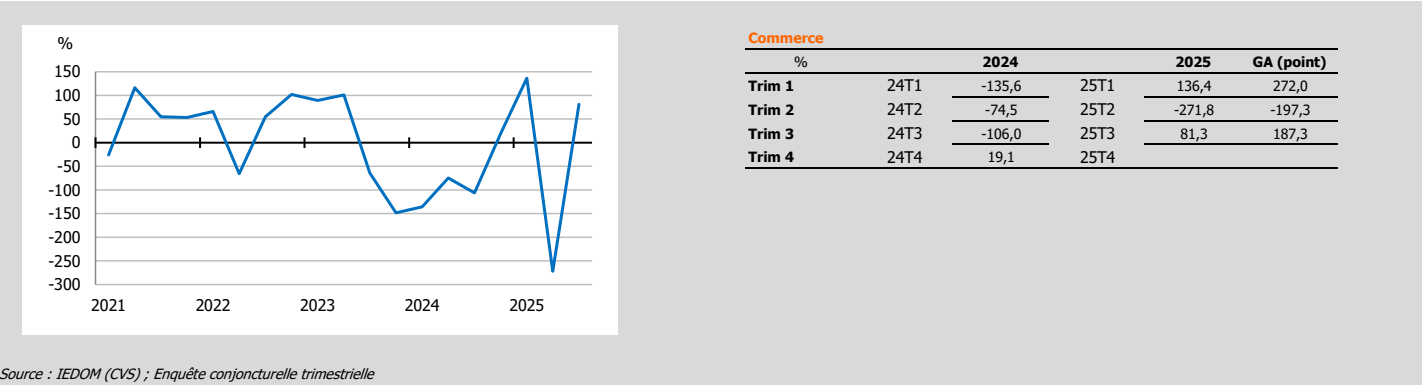
Source : Aéroport de Mayotte ; CVS IEDOM

Trafic aérien total (CVS)					
Nombre	2024		2025		GA (%)
Trim 1	24T1	113 680	25T1	115 206	1,3
Trim 2	24T2	114 216	25T2	116 233	1,8
Trim 3	24T3	111 834	25T3	116 501	4,2
Trim 4	24T4	91 846	25T4		

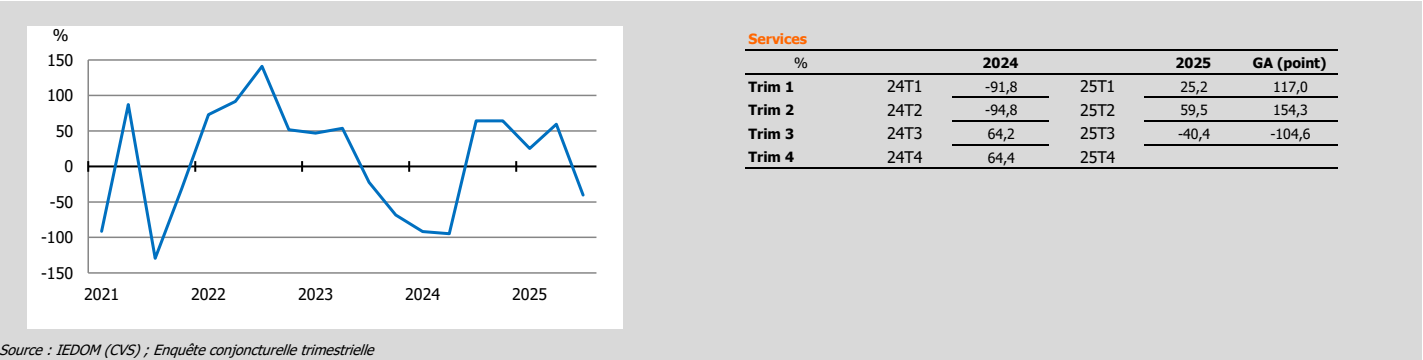
SOLDE D'OPINIONS SUR L'ACTIVITÉ DANS LE SECTEUR DU BTP



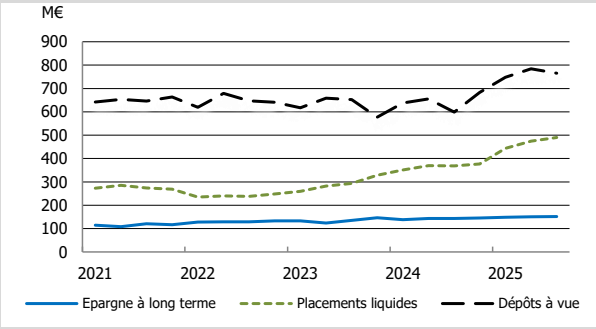
SOLDE D'OPINIONS SUR L'ACTIVITÉ DANS LE SECTEUR DU COMMERCE



SOLDE D'OPINIONS SUR L'ACTIVITÉ DANS LE SECTEUR DES SERVICES



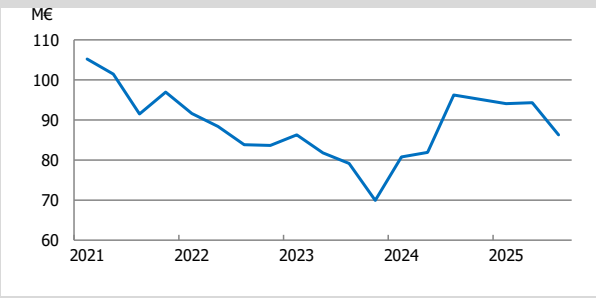
ÉPARGNE COLLECTÉE PAR LES AGENTS ÉCONOMIQUES



Source : IEDOM - Surfi

Dépôts à vue					
M€		2024		2025	GA (%)
Trim 1	24T1	637,8	25T1	748,1	17,3
Trim 2	24T2	654,8	25T2	784,2	19,7
Trim 3	24T3	598,8	25T3	765,0	27,8
Trim 4	24T4	683,2	25T4		
Placements liquides					
Trim 1	24T1	350,5	25T1	443,3	26,5
Trim 2	24T2	369,1	25T2	474,1	28,4
Trim 3	24T3	368,8	25T3	490,1	32,9
Trim 4	24T4	376,3	25T4		
Epargne à long terme					
Trim 1	24T1	138,3	25T1	148,8	7,6
Trim 2	24T2	143,8	25T2	150,5	4,7
Trim 3	24T3	142,9	25T3	151,6	6,0
Trim 4	24T4	145,4	25T4		

CRÉDITS D'EXPLOITATION DES ENTREPRISES

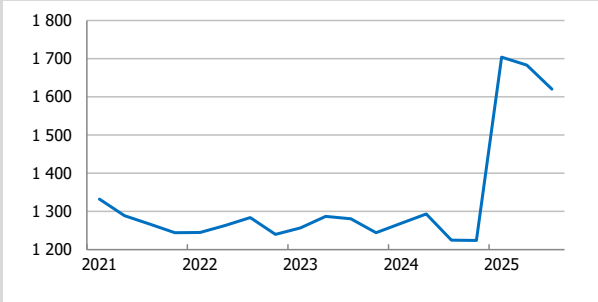


Source : IEDOM - Surfi

Encours de crédit d'exploitation aux entreprises					
M€		2024		2025	GA (%)
Trim 1	24T1	80,8	25T1	94,1	16,5
Trim 2	24T2	81,9	25T2	94,3	15,2
Trim 3	24T3	96,2	25T3	86,3	-10,3
Trim 4	24T4	95,1	25T4		



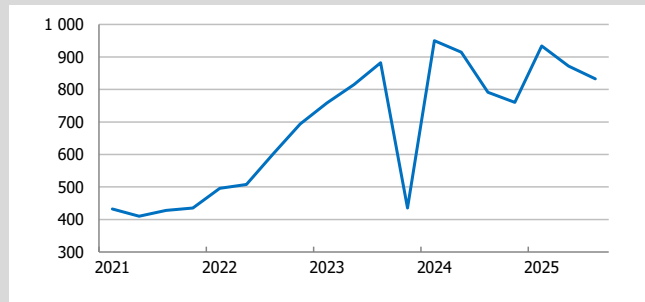
PERSONNES PHYSIQUES EN INTERDICTION BANCAIRE



Source : IEDOM

Personnes physiques en interdiction bancaire					
Nombre à la fin du trimestre		2024	2025	GA (%)	
Trim 1	24T1	1 269	25T1	1 704	34,3
Trim 2	24T2	1 293	25T2	1 683	30,2
Trim 3	24T3	1 225	25T3	1 620	32,2
Trim 4	24T4	1 224	25T4		

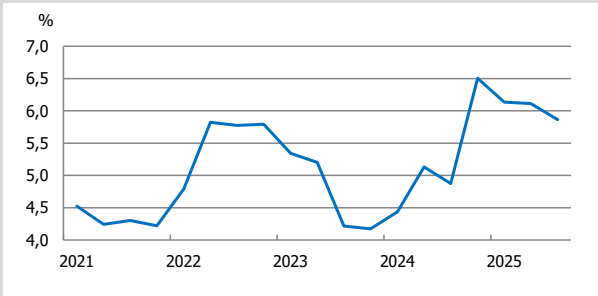
RETRAITS DE CARTES BANCAIRES



Source : IEDOM

Retraits de cartes bancaires					
Nombre		2024	2025	GA (%)	
Trim 1	24T1	950	25T1	934	-1,7
Trim 2	24T2	915	25T2	872	-4,7
Trim 3	24T3	791	25T3	833	5,3
Trim 4	24T4	760	25T4		

TAUX DE CRÉANCES DOUTEUSES (ZONE D'ÉMISSION)



Source : IEDOM - Surfi

Taux de créances douteuses					
%		2024	2025	GA (point)	
Trim 1	24T1	4,4	25T1	6,1	1,7
Trim 2	24T2	5,1	25T2	6,1	1,0
Trim 3	24T3	4,9	25T3	5,9	1,0
Trim 4	24T4	6,5	25T4		

Le projet Comptes économiques rapides pour l'Outre-mer (CEROM) est né en 2003 sous l'impulsion de sept institutions – l'Institut National de la Statistique et des Etudes Economiques (INSEE), l'Agence Française de Développement (AFD), l'Institut d'Emission des Départements d'Outre-Mer (IEDOM), l'Institut d'Emission d'Outre-Mer (IEOM), l'Institut de Statistique de Polynésie française (ISPF), le Service du Plan et de la Prévision Economique de Polynésie française (SPPE) (aujourd'hui dissous), l'Institut de la Statistique et des Etudes Economiques de Nouvelle-Calédonie (ISEE).

Il a pour objectifs l'élaboration des comptes rapides, la modélisation de l'évolution des économies et la publication d'analyses macro-économiques ou thématiques sur les départements et collectivités d'outre-mer.

Directeur de la Publication : I. ODONNAT - Responsable de la publication : F. MAR-PICART  
Editeur : IEDOM - Publié en decembre 2025

