



CEROM

Comptes Économiques
Rapides pour l'Outre-mer



Tableau de bord économique de Mayotte



APERÇU STRUCTUREL

- Population (Janvier 2024) : 321 000
- PIB (2021) : 3,1 Mds € • PIB/hab. (2021) : 10 600 €
- Poids des secteurs institutionnels dans la VA (2021) :
 - Administrations publiques : 52 %
 - Sociétés : 34 %
 - Ménages : 14 %

LES CHIFFRES MARQUANTS DU 2^{ème} TRIMESTRE 2024

En glissement annuel (GA)

- Indicateur du climat des affaires : -8,9 points
- Importations : -3,4 %
- Immatriculations de véhicules neufs : +22,5 %

AVERTISSEMENT

Devenue Département en 2011 et Région Ultra-Périphérique (RUP) de l'Union européenne en 2014, Mayotte est entrée dans une phase de transition structurelle qui touche également le domaine de la production statistique.

Tout d'abord, l'alignement progressif du territoire sur les autres départements - conjugué aux nouvelles demandes d'Eurostat - qui oblige à fournir régulièrement des statistiques macro-économiques permettant de mieux situer l'économie et son évolution, entraîne de fait une meilleure organisation de certaines structures productrices de données. Ainsi, le PIB est désormais actualisé tous les ans à échéance N+3. Aussi, depuis le 1er janvier 2014, les données du commerce extérieur de Mayotte sont intégrées dans le système d'information de la Direction nationale des statistiques du commerce extérieur (DNSCE).

En outre, l'alignement de Mayotte sur le droit commun a également des répercussions sur les ménages, notamment sur leur pouvoir d'achat, avec la mise en place de certains revenus sociaux (RSA au 1er janvier 2012, droit des chômeurs, ...) et l'application depuis janvier 2014 de l'indexation des salaires dans le secteur public.

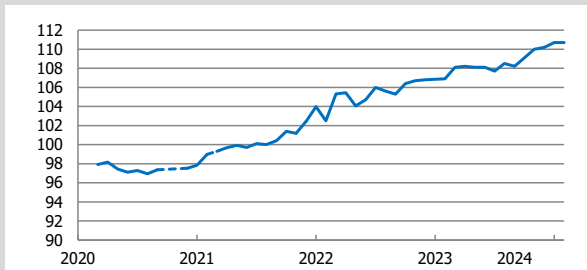
Certaines données présentent par ailleurs quelques particularités : dans le domaine de l'habitat, les crédits à la consommation sont parfois dédiés à des opérations d'auto-construction d'habitat au détriment du crédit à l'habitat. Toutefois, depuis 2014, l'évolution de ces encours liés à l'habitat semble indiquer que l'on va progressivement vers une évolution plus pertinente des encours affectés à la construction d'habitation.

Enfin, s'agissant de la consommation d'électricité, depuis la fin de l'année 2012, pour pouvoir répondre à une demande énergétique qui croît rapidement, la société Electricité de Mayotte a réalisé de nombreux investissements (mise en place de la ligne à haute tension, modernisation conséquente de l'appareil de production, ...) qui ont permis d'augmenter sa capacité de production. Les séries présentées dans ce tableau de bord sont donc à analyser en tenant compte des modifications institutionnelles et structurelles exposées ci-dessus. Ces évolutions peuvent s'expliquer par une meilleure mesure des grandes tendances, grâce à un appareil statistique plus performant, mais elles peuvent également signifier une véritable hausse induite par l'évolution du contexte socio-économique de l'île.

Ce tableau de bord de conjoncture sur Mayotte ne couvre pas encore l'ensemble des problématiques permettant d'élaborer une véritable analyse conjoncturelle.

En particulier, il manque une série essentielle comme l'évolution de l'emploi. L'évolution de certains indicateurs comme celui du nombre d'inscrits à Pôle emploi reflète encore davantage un rattrapage de déclarations administratives qu'une évolution conforme à la réalité socio-économique du territoire. Au fil du temps, le diagnostic conjoncturel que l'on pourra élaborer à partir de l'analyse de ces séries gagnera en pertinence.

INDICE DES PRIX GÉNÉRAL

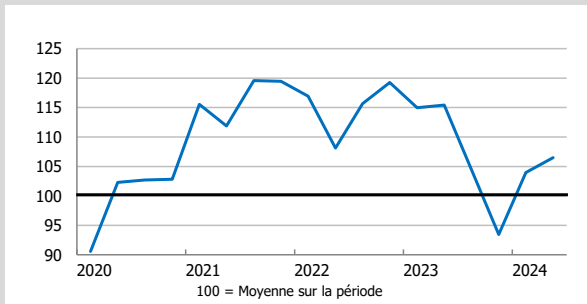


Source : Insee, glissement annuel

Evolution de l'indice des prix

		2023		2024	GA (point)
Janvier	janv.-23	105,3	janv.-24	108,2	2,8
Février	févr.-23	106,4	févr.-24		
Mars	mars-23	106,7	mars-24	110,0	3,1
Avril	avr.-23	106,8	avr.-24	110,2	3,2
Mai	mai-23		mai-24	110,7	
Juin	juin-23	106,9	juin-24	110,7	3,6
Juillet	juil.-23	108,1	juil.-22		
Août	août-23	108,2	août-22		
Septembre	sept.-23	108,1	sept.-22		
Octobre	oct.-23	108,1	oct.-22		
Novembre	nov.-23	107,7	nov.-22		
Décembre	déc.-23	108,5	déc.-22		

INDICATEUR DU CLIMAT DES AFFAIRES

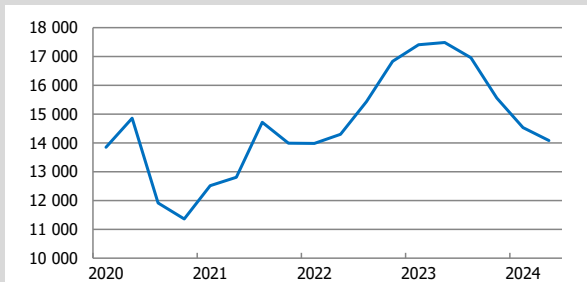


Source : IEDOM (CVS)

Indicateur du climat des affaires

		2023		2024	GA (point)
Trim 1	23T1	115,0	24T1	104,0	-11,0
Trim 2	23T2	115,4	24T2	106,5	-8,9
Trim 3	23T3	104,5	24T3		
Trim 4	23T4	93,5	24T4		

DEMANDEURS D'EMPLOI DÉCLARÉS EN FIN DE MOIS (CATÉGORIE A)

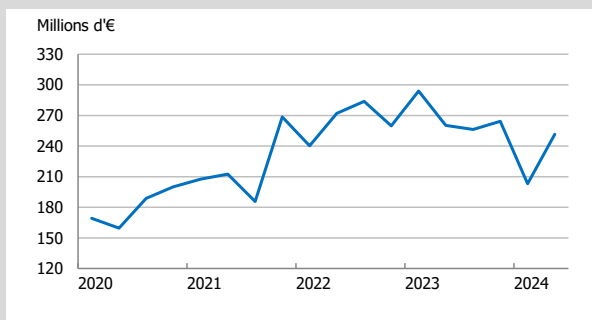


Source : France Travail, CVS IEDOM

Demands d'emploi fin de mois (catégorie A, CVS)

		2023		2024	GA (%)
Trim 1	23T1	17 410	24T1	14 535	-16,5
Trim 2	23T2	17 485	24T2	14 085	-19,4
Trim 3	23T3	16 955	24T3		
Trim 4	23T4	15 560	24T4		

IMPORTATIONS*

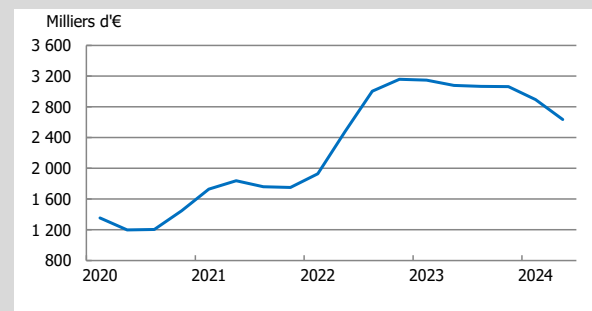


Sources : Direction régionale des Douanes ; CVS IEDOM

Importations (CVS)

Milliers d'€		2023	2024	GA (%)	
Trim 1	23T1	293 939,1	24T1	203 098,9	-30,9
Trim 2	23T2	260 378,1	24T2	251 551,9	-3,4
Trim 3	23T3	256 249,0	24T3		
Trim 4	23T4	264 224,5	24T4		

EXPORTATIONS*



Sources : Direction régionale des Douanes ; CVS IEDOM

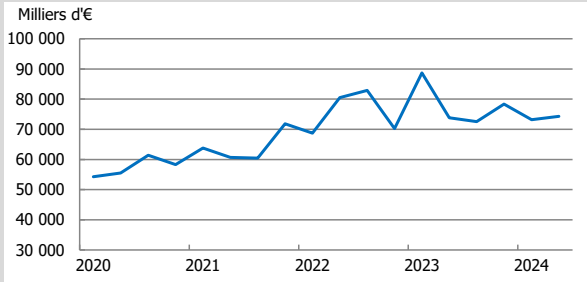
Exportations (CVS)

Milliers d'€		2023	2024	GA (%)	
Trim 1	23T1	3 148,2	24T1	2 894,4	-8,1
Trim 2	23T2	3 080,3	24T2	2 636,7	-14,4
Trim 3	23T3	3 066,7	24T3		
Trim 4	23T4	3 064,7	24T4		

* Les résultats du commerce extérieur sont basés sur des calculs de l'IEDOM. Ils sont issus des statistiques douanières susceptibles d'être révisées (en valeur et selon la répartition en catégorie de biens et services) après retraitement et consolidation des données.

INDICATEURS SUR LA CONSOMMATION

IMPORTATIONS DE BIENS DE CONSOMMATION COURANTE

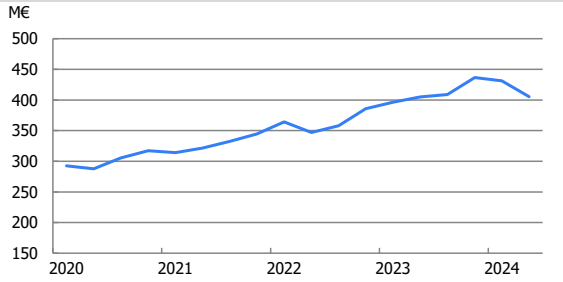


Sources : Douanes ; CVS IEDOM

Biens de consommation courante (CVS)

Milliers d'€		2023	2024	GA (%)	
Trim 1	23T1	88 672,4	24T1	73 164,4	-17,5
Trim 2	23T2	73 838,7	24T2	74 272,6	0,6
Trim 3	23T3	72 572,2	24T3		
Trim 4	23T4	78 358,6	24T4		

CRÉDITS À LA CONSOMMATION DES MÉNAGES

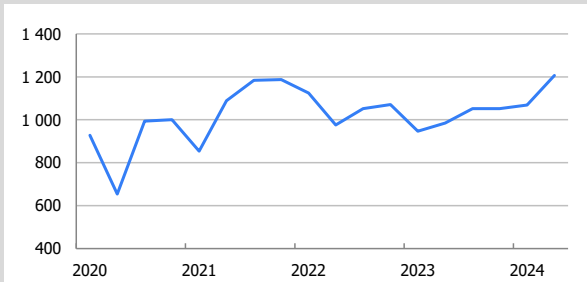


Source : IEDOM - Surfi

Encours des crédits à la consommation des ménages

M€		2023	2024	GA (%)	
Trim 1	23T1	396,4	24T1	431,2	8,8
Trim 2	23T2	405,1	24T2	405,3	0,1
Trim 3	23T3	408,8	24T3		
Trim 4	23T4	436,5	24T4		

IMMATRICULATIONS DE VÉHICULES NEUFS

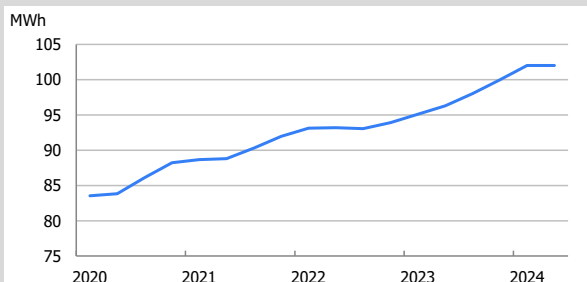


Sources : Préfecture ; CVS IEDOM

Immatriculations de véhicules neufs (CVS)

Nombre		2023	2024	GA (%)	
Trim 1	23T1	946	24T1	1 069	12,9
Trim 2	23T2	985	24T2	1 206	22,5
Trim 3	23T3	1 052	24T3		
Trim 4	23T4	1 052	24T4		

CONSOMMATION D'ÉLECTRICITÉ

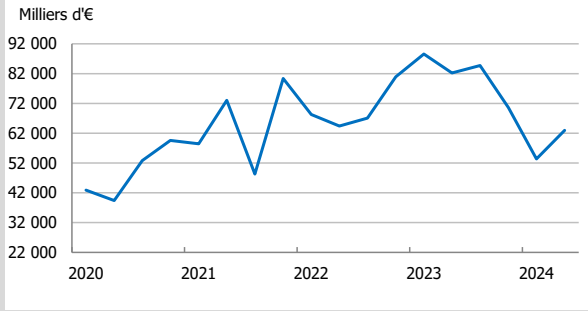


Source : Electricité de Mayotte ; CVS IEDOM

Consommation électricité (CVS)

MWh		2023	2024	GA (%)	
Trim 1	23T1	95,1	24T1	102,0	7,3
Trim 2	23T2	96,3	24T2	102,0	5,9
Trim 3	23T3	98,0	24T3		
Trim 4	23T4	100,0	24T4		

IMPORTATIONS DE BIENS D'ÉQUIPEMENT

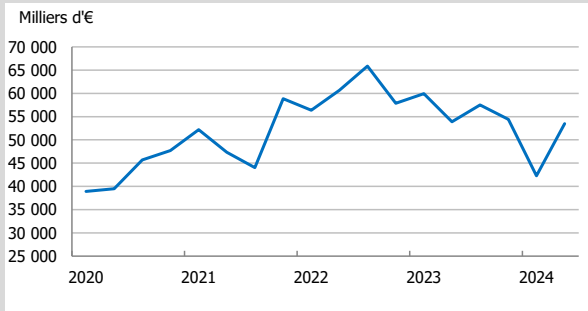


Source : Douanes ; CVS IEDOM

Biens d'équipement (CVS)

Milliers d'€		2023	2024	GA (%)	
Trim 1	23T1	88 578,6	24T1	53 402,6	-39,7
Trim 2	23T2	82 199,1	24T2	62 946,6	-23,4
Trim 3	23T3	84 679,3	24T3		
Trim 4	23T4	70 619,4	24T4		

IMPORTATIONS DE BIENS INTERMÉDIAIRES

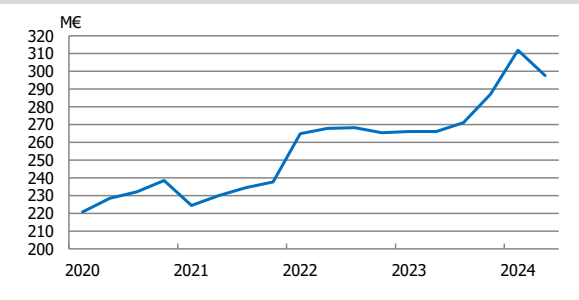


Source : Douanes ; CVS IEDOM

Biens intermédiaires (CVS)

Milliers d'€		2023	2024	GA (%)	
Trim 1	23T1	59 956,4	24T1	42 262,5	-29,5
Trim 2	23T2	53 887,4	24T2	53 484,2	-0,7
Trim 3	23T3	57 530,0	24T3		
Trim 4	23T4	54 408,8	24T4		

CRÉDITS À L'HABITAT AUX MÉNAGES

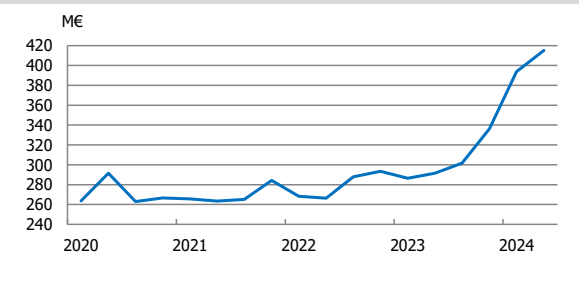


Source : IEDOM - Surf

Crédits à l'habitat

M€		2023	2024	GA (%)	
Trim 1	23T1	266,0	24T1	311,9	17,2
Trim 2	23T2	266,2	24T2	297,6	11,8
Trim 3	23T3	271,1	24T3		
Trim 4	23T4	287,2	24T4		

CRÉDITS D'INVESTISSEMENT DES ENTREPRISES

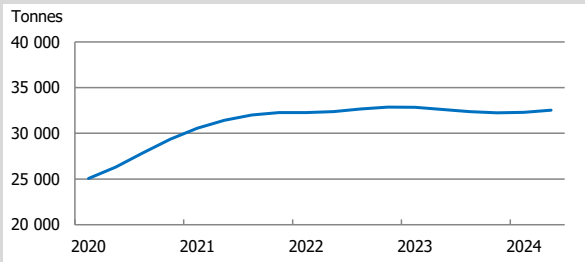


Source : IEDOM - Surf

Crédits à l'investissement

M€		2023	2024	GA (%)	
Trim 1	23T1	286,3	24T1	393,9	37,6
Trim 2	23T2	291,5	24T2	415,1	42,4
Trim 3	23T3	301,6	24T3		
Trim 4	23T4	336,3	24T4		

IMPORTATIONS DE CIMENT

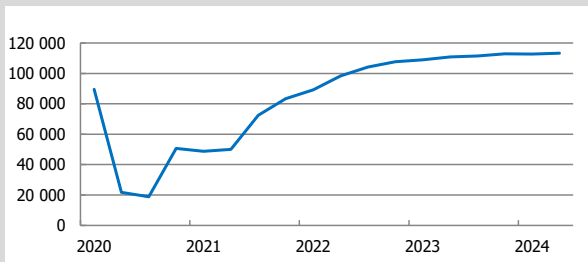


Source : Douanes, CVS IEDOM

Imports de ciment (CVS)

		2023	2024	GA (%)	
Tonnes					
Trim 1	23T1	32 843,6	24T1	32 291,5	-1,7
Trim 2	23T2	32 622,1	24T2	32 522,7	-0,3
Trim 3	23T3	32 379,6	24T3		
Trim 4	23T4	32 253,6	24T4		

TRAFIC PASSAGER AÉROPORTUAIRE (HORS TRANSIT)

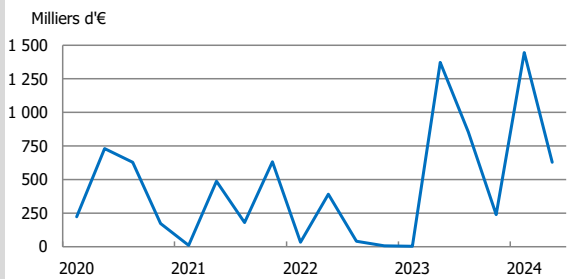


Source : Aéroport de Mayotte ; CVS IEDOM

Trafic aérien total (CVS)

		2023	2024	GA (%)	
Nombre					
Trim 1	23T1	109 005	24T1	112 681	3,4
Trim 2	23T2	110 779	24T2	113 283	2,3
Trim 3	23T3	111 437	24T3		
Trim 4	23T4	112 948	24T4		

IMPORTATIONS INDUSTRIE AGROALIMENTAIRE

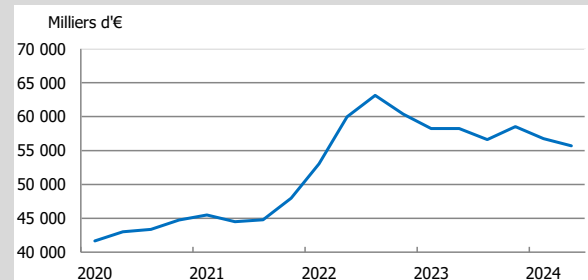


Source : Douanes ; CVS IEDOM

Imports IAA (CVS)

		2023	2024	GA (%)	
Milliers d'€					
Trim 1	23T1	58 257,2	24T1	56 765,2	-2,6
Trim 2	23T2	58 257,2	24T2	55 708,4	-4,4
Trim 3	23T3	56 615,7	24T3		
Trim 4	23T4	58 532,7	24T4		

EXPORTATIONS INDUSTRIE AGROALIMENTAIRE



Source : Douanes ; CVS IEDOM

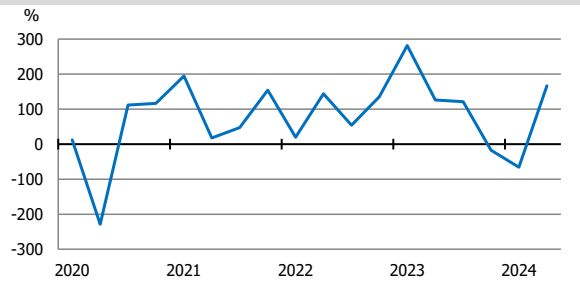
*Les exportations au 1er trimestre 2023 ont probablement été impactées par

les différentes opérations sécuritaires qui ont eu cours sur le territoire

Exports IAA (CVS)

		2023	2024	GA (%)	
Milliers d'€					
Trim 1	23T1	3,3	24T1*	1 445,6	43733,0
Trim 2	23T2	1 371,7	24T2	629,6	-54,1
Trim 3	23T3	853,2	24T3		
Trim 4	23T4	239,9	24T4		

SOLDE D'OPINIONS SUR L'ACTIVITÉ DANS LE SECTEUR DU BTP

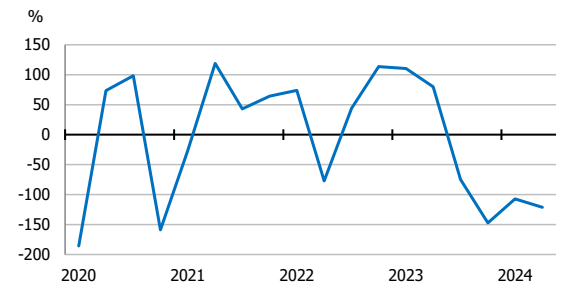


Source : IEDOM (CVS) ; Enquête conjoncturelle trimestrielle

Services

	%	2023	2024	GA (point)
Trim 1	23T1	281,5	24T1	-66,2
Trim 2	23T2	126,2	24T2	166,4
Trim 3	23T3	121,4	24T3	40,1
Trim 4	23T4	-17,4	24T4	

SOLDE D'OPINIONS SUR L'ACTIVITÉ DANS LE SECTEUR DU COMMERCE

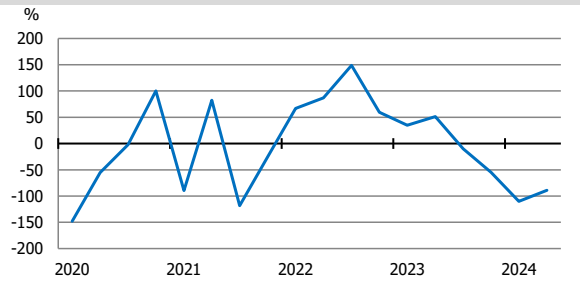


Source : IEDOM (CVS) ; Enquête conjoncturelle trimestrielle

Commerce

	%	2023	2024	GA (point)
Trim 1	23T1	110,4	24T1	-107,4
Trim 2	23T2	79,8	24T2	-121,0
Trim 3	23T3	-74,7	24T3	-200,9
Trim 4	23T4	-147,1	24T4	

SOLDE D'OPINIONS SUR L'ACTIVITÉ DANS LE SECTEUR DES SERVICES

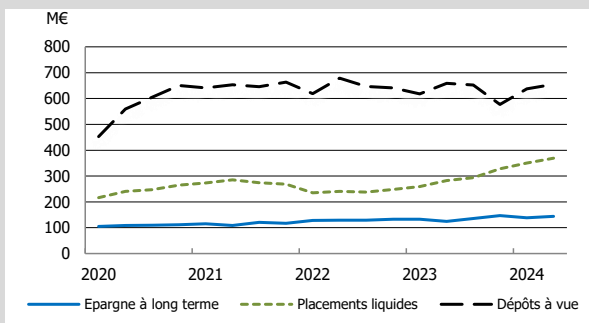


Source : IEDOM (CVS) ; Enquête conjoncturelle trimestrielle

Services

	%	2023	2024	GA (point)
Trim 1	23T1	34,6	24T1	-109,9
Trim 2	23T2	51,5	24T2	-89,3
Trim 3	23T3	-10,0	24T3	-140,7
Trim 4	23T4	-54,7	24T4	

ÉPARGNE COLLECTÉE PAR LES AGENTS ÉCONOMIQUES



Source : IEDOM - Surf

Dépôts à vue

M€	2023	2024	GA (%)
Trim 1	23T1 617,6	24T1 637,8	20,2
Trim 2	23T2 658,4	24T2 654,8	-3,6
Trim 3	23T3 652,7	24T3	
Trim 4	23T4 577,0	24T4	

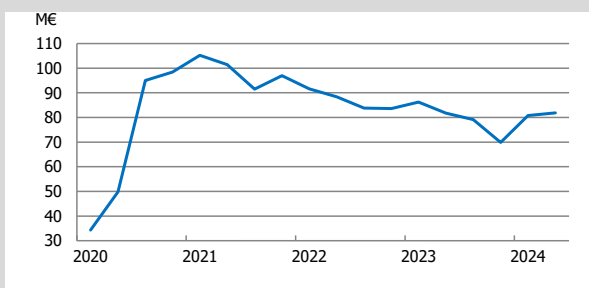
Placements liquides

M€	2023	2024	GA (%)
Trim 1	23T1 259,2	24T1 350,5	91,3
Trim 2	23T2 282,4	24T2 369,1	86,8
Trim 3	23T3 293,8	24T3	
Trim 4	23T4 328,3	24T4	

Epargne à long terme

M€	2023	2024	GA (%)
Trim 1	23T1 133,0	24T1 138,3	5,3
Trim 2	23T2 124,3	24T2 143,8	19,6
Trim 3	23T3 135,3	24T3	
Trim 4	23T4 146,9	24T4	

CRÉDITS D'EXPLOITATION DES ENTREPRISES

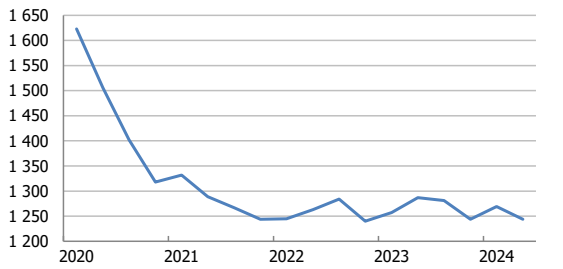


Source : IEDOM - Surf

Encours de crédit d'exploitation aux entreprises

M€	2023	2024	GA (%)
Trim 1	23T1 86,3	24T1 80,8	-5,5
Trim 2	23T2 81,8	24T2 81,9	0,1
Trim 3	23T3 79,2	24T3	
Trim 4	23T4 69,9	24T4	

PERSONNES PHYSIQUES EN INTERDICTION BANCAIRE

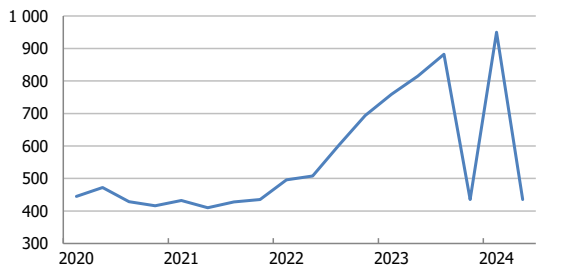


Source : IEDOM

Personnes physiques en interdiction bancaire

Nombre à la fin du trimestre		2023	2024	GA (%)
Trim 1	23T1	1 257	24T1	1,0
Trim 2	23T2	1 287	24T2	-3,3
Trim 3	23T3	1 281	24T3	
Trim 4	23T4	1 244	24T4	

RETRAITS DE CARTES BANCAIRES

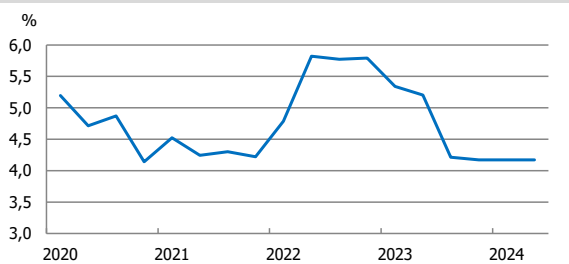


Source : IEDOM

Retraits de cartes bancaires

Nombre		2023	2024	GA (%)
Trim 1	23T1	759	24T1	25,2
Trim 2	23T2	815	24T2	-46,6
Trim 3	23T3	882	24T3	
Trim 4	23T4	435	24T4	

TAUX DE CRÉANCES DOUTEUSES (ZONE D'ÉMISSION)



Source : IEDOM - Surfi

Taux de créances douteuses*

%		2023	2024	GA (point)
Trim 1	23T1	5,3	24T1	-1,2
Trim 2	23T2	5,2	24T2	-1,0
Trim 3	23T3	4,2	24T3	
Trim 4	23T4	4,2	24T4	

* Inclus uniquement les Établissements de crédits installés localement (ECIL)

Le projet Comptes économiques rapides pour l'Outre-mer (CEROM) est né en 2003 sous l'impulsion de sept institutions – l'Institut National de la Statistique et des Etudes Economiques (INSEE), l'Agence Française de Développement (AFD), l'Institut d'Emission des Départements d'Outre-Mer (IEDOM), l'Institut d'Emission d'Outre-Mer (IEOM), l'Institut de Statistique de Polynésie française (ISPF), le Service du Plan et de la Prévision Economique de Polynésie française (SPPE) (aujourd'hui dissous), l'Institut de la Statistique et des Etudes Economiques de Nouvelle-Calédonie (ISEE).

Il a pour objectifs l'élaboration des comptes rapides, la modélisation de l'évolution des économies et la publication d'analyses macro-économiques ou thématiques sur les départements et collectivités d'outre-mer.

Directeur de la Publication : I. ODONNAT - Responsable de la publication : F. MAR-PICART
Editeur : IEDOM - Publié en septembre 2024