



CEROM

Tableau de bord économique de la Guyane

Jun 2015

APERÇU STRUCTUREL

- Population (estimée 1^{er} janvier 2014) : 250 377 PIB (2013) : 3,9 Mds €
PIB/hab. (2013) : 15 820 €
- Poids des secteurs dans la VA (2010) :
 - Primaire : 4 %
 - Secondaire (dont construction) : 16 % (dont 7 %)
 - Tertiaire (dont services) : 80 % (dont 66 %)

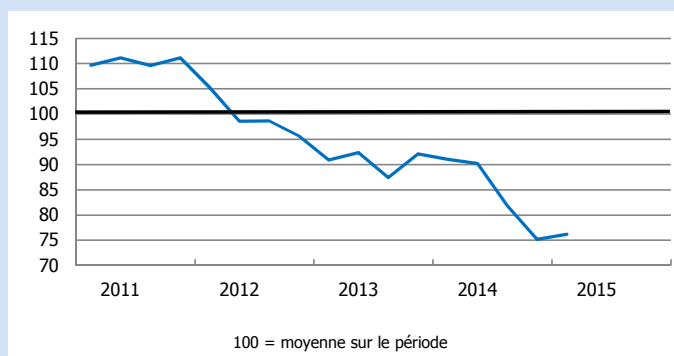
LES CHIFFRES MARQUANTS DU TRIMESTRE

En glissement annuel (GA)

- Indicateur du climat des affaires : - 14,9 points
- Exportation : - 46,5 %
- Crédits à l'investissement des entreprises : + 12,9 %

INDICATEURS MACROÉCONOMIQUES

INDICATEUR DU CLIMAT DES AFFAIRES

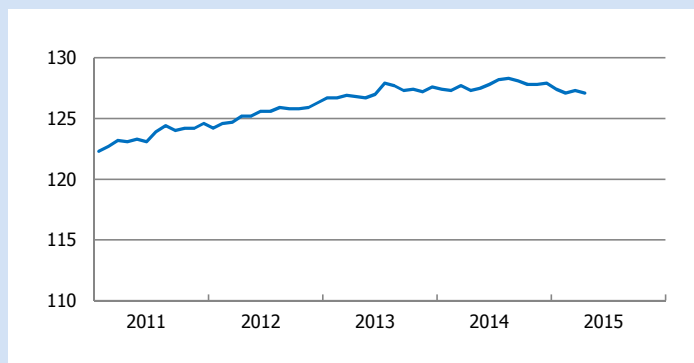


Indicateur du climat des affaires

	2014	2015	GA (point)
Trim 1	91,1	76,2	-14,9
Trim 2	90,2		
Trim 3	81,8		
Trim 4	75,2		

Source : Iedom (CVS)

INDICE DES PRIX À LA CONSOMMATION

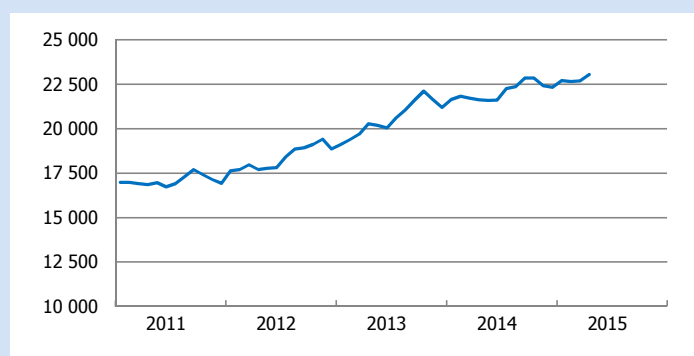


Evolution de l'indice des prix

	2014	2015	GA (%)
Janvier	127,4	127,4	0,0
Février	127,3	127,1	-0,2
Mars	127,7	127,3	-0,3
Avril	127,3	127,1	-0,1
Mai	127,5		
Juin	127,8		
Juillet	128,2		
Août	128,3		
Septembre	128,1		
Octobre	127,8		
Novembre	127,8		
Décembre	127,9		

Source : Insee

DEMANDEURS D'EMPLOI EN FIN DE MOIS (CATÉGORIE A)

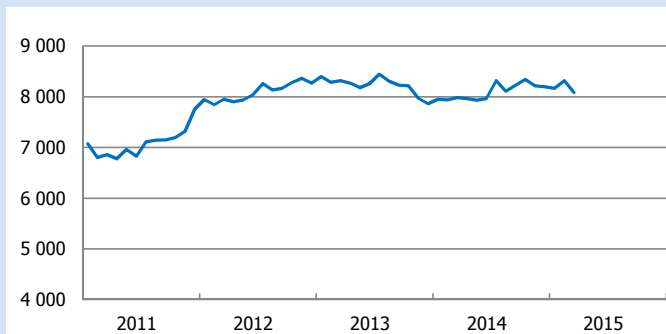


Demandeurs d'emploi fin de mois (catégorie A)

	2014	2015	GA (%)
Janvier	21 639	22 701	4,9
Février	21 824	22 655	3,8
Mars	21 722	22 690	4,5
Avril	21 629	23 045	6,5
Mai	21 596		
Juin	21 613		
Juillet	22 264		
Août	22 363		
Septembre	22 858		
Octobre	22 846		
Novembre	22 426		
Décembre	22 333		

Source : Direccte, Pôle emploi

BÉNÉFICIAIRES DE L'ALLOCATION CHÔMAGE

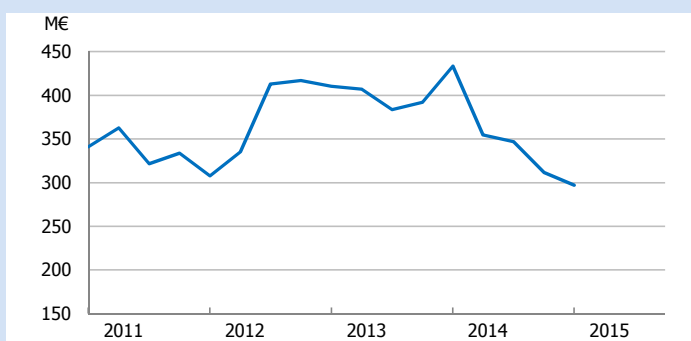


Source : Pôle emploi

Bénéficiaires de l'allocation chômage

	2014	2015	GA (%)
Trim 1	7 985	8 083	1,2
Trim 2	7 967		
Trim 3	8 228		
Trim 4	8 197		

IMPORTATIONS

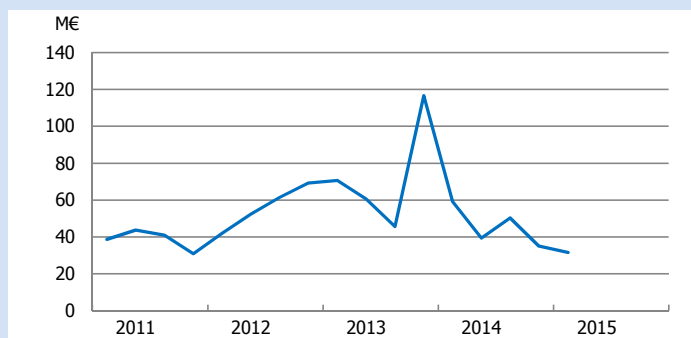


Source : Douanes, CVS Iedom

Importations CVS

M€	2014	2015	GA (%)
Trim 1	433,3	297,2	-31,4
Trim 2	354,5		
Trim 3	347,0		
Trim 4	311,9		

EXPORTATIONS

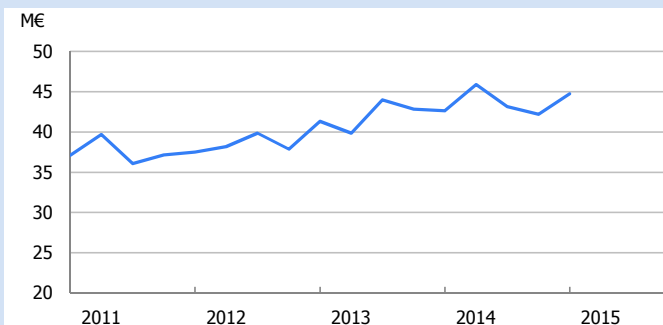


Source : Douanes, CVS Iedom

Exportations CVS

M€	2014	2015	GA (%)
Trim 1	59,1	31,6	-46,5
Trim 2	39,4		
Trim 3	50,4		
Trim 4	35,1		

IMPORTATIONS DE BIENS DE CONSOMMATION COURANTE

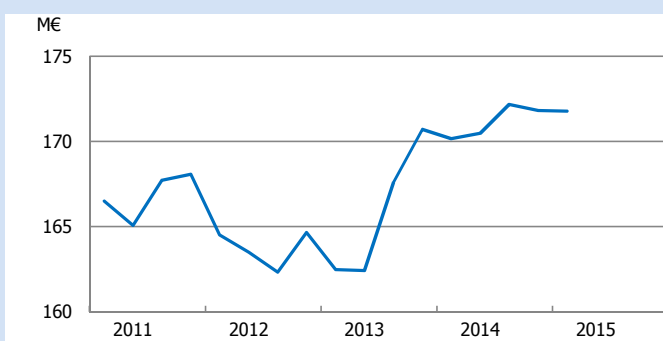


Source : Douanes, CVS Iedom

Biens de consommation courante CVS

	M€	2014	2015	GA (%)
Trim 1		42,6	44,7	4,9
Trim 2		45,9		
Trim 3		43,1		
Trim 4		42,2		

CRÉDITS À LA CONSOMMATION DES MÉNAGES

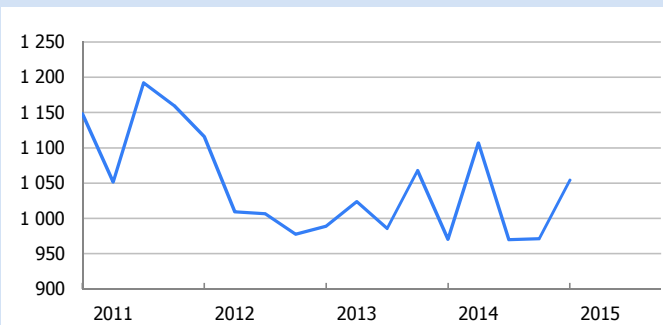


Source : Iedom - Surf, hors encours d'un ECIL non déclarant pour ce type de crédits

Encours des crédits à la consommation des ménages

	M€	2014	2015	GA (%)
Trim 1		170,2	171,8	0,9
Trim 2		170,5		
Trim 3		172,2		
Trim 4		171,8		

VENTES DE VÉHICULES NEUFS (TOURISME)

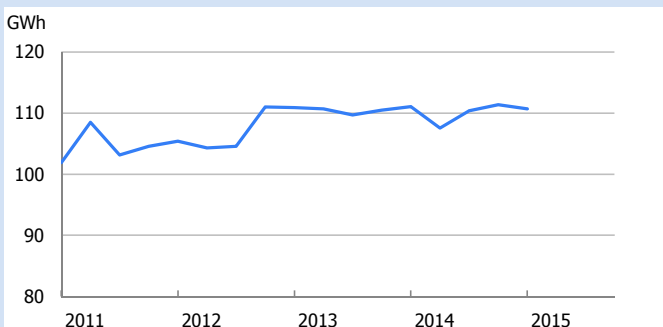


Source : Somafi, CVS Iedom

Véhicules de tourisme CVS

	2014	2015	GA (%)
Trim 1	970	1 054	8,6
Trim 2	1 107		
Trim 3	970		
Trim 4	971		

CONSOMMATION D'ÉLECTRICITÉ BASSE TENSION

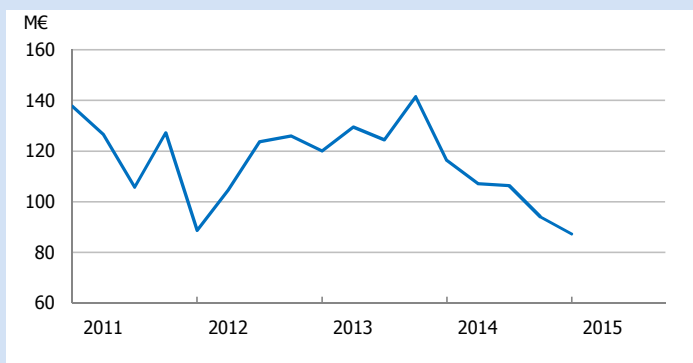


Source : EDF, CVS Iedom

Consommation d'électricité basse tension CVS

	GWh	2014	2015	GA (%)
Trim 1		111,1	110,7	-0,3
Trim 2		107,6		
Trim 3		110,4		
Trim 4		111,4		

IMPORTATIONS DE BIENS D'ÉQUIPEMENT

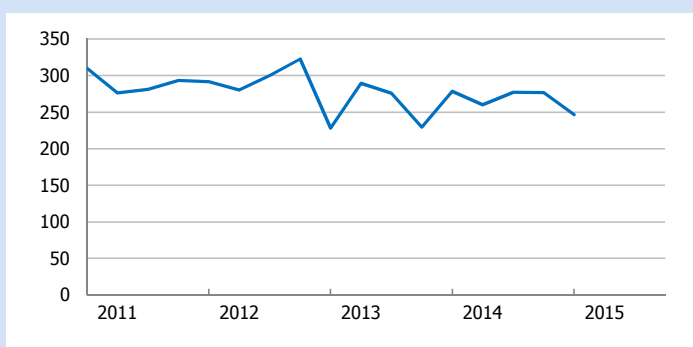


Sources : Douanes, CVS Iedom

Biens d'équipement CVS

	M€	2014	2015	GA (%)
Trim 1		116,4	87,2	-25,0
Trim 2		107,1		
Trim 3		106,3		
Trim 4		93,9		

VENTES DE VÉHICULES NEUFS (UTILITAIRES)

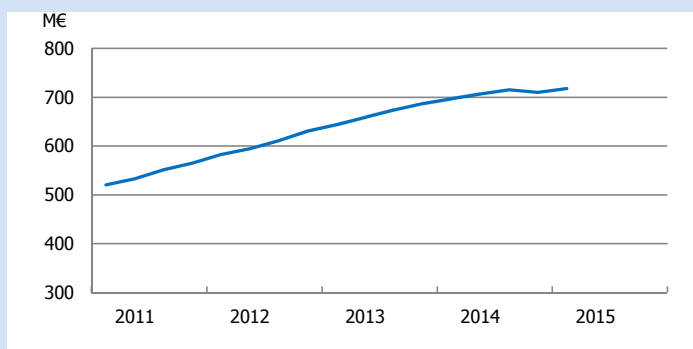


Source : Somafi, CVS Iedom

Véhicules utilitaires CVS

	2014	2015	GA (%)
Trim 1	279	247	-11,5
Trim 2	260		
Trim 3	277		
Trim 4	277		

CRÉDITS À L'HABITAT AUX MÉNAGES

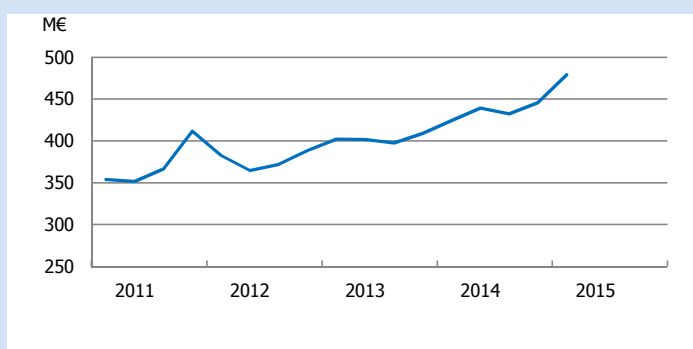


Source : Iedom - Surf

Encours des crédits à l'habitat

	M€	2014	2015	GA (%)
Trim 1		702,8	717,8	2,1
Trim 2		706,9		
Trim 3		715,5		
Trim 4		709,8		

CRÉDITS À L'INVESTISSEMENT DES ENTREPRISES

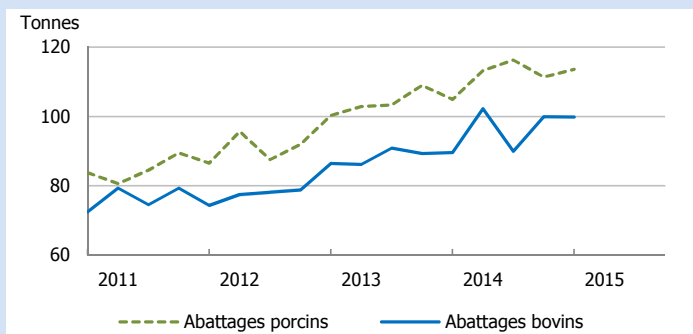


Source : Iedom - Surf

Encours des crédits à l'investissement

	M€	2014	2015	GA (%)
Trim 1		424,5	479,1	12,9
Trim 2		439,2		
Trim 3		432,5		
Trim 4		446,0		

ABATTAGES



Source : Abattoire régional, CVS-CJO Iedom

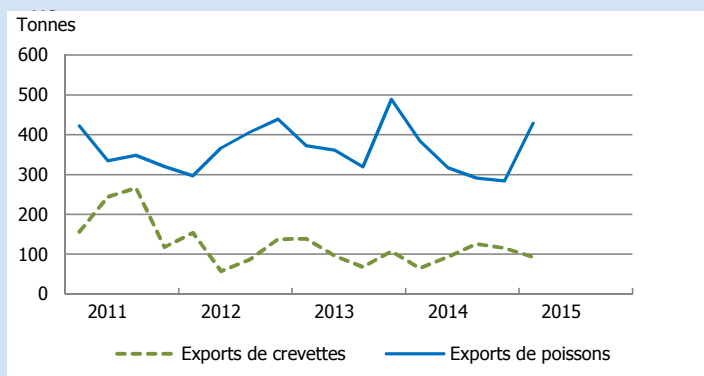
Abattages porcins CVS-CJO

Tonnes	2014	2015	GA (%)
Trim 1	105	114	8,3
Trim 2	113		
Trim 3	116		
Trim 4	111		

Abattages bovins CVS-CJO

Tonnes	2014	2015	GA (%)
Trim 1	90	100	11,4
Trim 2	102		
Trim 3	90		
Trim 4	100		

PÊCHE



Source : Douanes, CVS Iedom

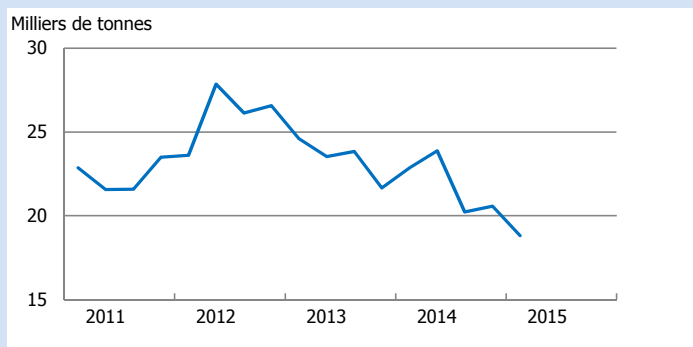
Exports de crevettes CVS

Tonnes	2014	2015	GA (%)
Trim 1	65	93	43,1
Trim 2	94		
Trim 3	126		
Trim 4	116		

Exports de poissons CVS

Tonnes	2014	2015	GA (%)
Trim 1	384	428	11,4
Trim 2	317		
Trim 3	291		
Trim 4	284		

VENTES DE CIMENT



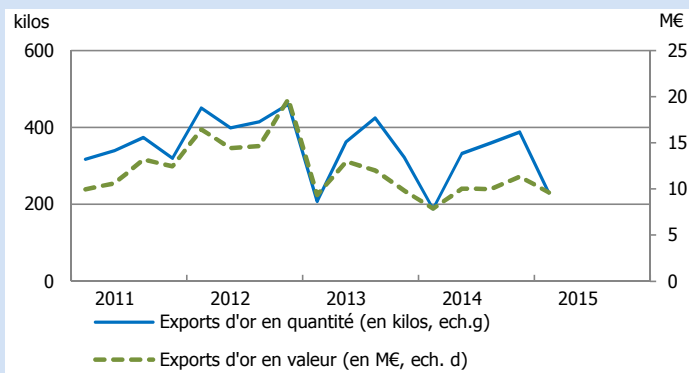
Source : Ciments guyanais, CVS Iedom

Ventes de ciment CVS-CJO

Milliers de tonnes	2014	2015	GA (%)
Trim 1	22,9	18,8	-17,7
Trim 2	23,9		
Trim 3	20,2		
Trim 4	20,6		

INDICATEURS SECTORIELS

OR



Source : Douanes, CVS Iedom

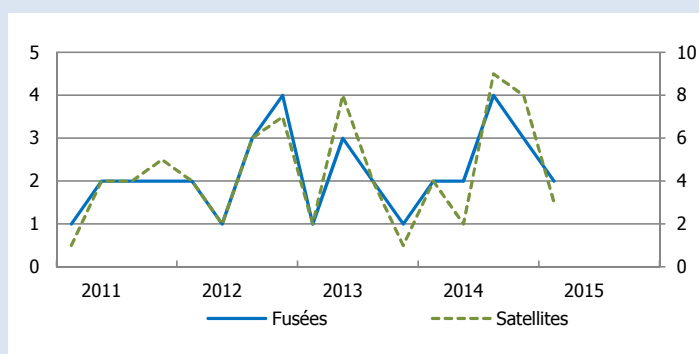
Exports d'or en quantité CVS

Kilos	2014	2015	GA (%)
Trim 1	188	230	22,3
Trim 2	332		
Trim 3	359		
Trim 4	388		

Exports d'or en valeur CVS

M€	2014	2015	GA (%)
Trim 1	7,9	9,6	21,8
Trim 2	10,0		
Trim 3	10,0		
Trim 4	11,3		

SPATIAL



Source : Cnes

Lancements de fusées (Ariane, Soyouz, Vega)

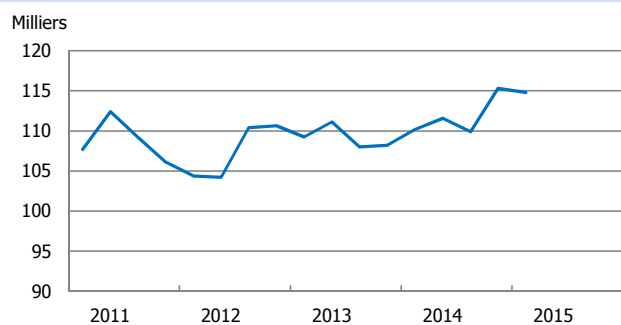
	2014	2015	GA (nb)
Trim 1	2	2	0
Trim 2	2		
Trim 3	4		
Trim 4	3		

Lancements de satellites (y.c ATV*)

	2014	2015	GA (%)
Trim 1	4	3	-1
Trim 2	2		
Trim 3	9		
Trim 4	8		

*Automated Transport Vehicule, destiné au ravitaillement de la station spatiale internationale

TRAFIC PASSAGERS AÉROPORTUAIRE

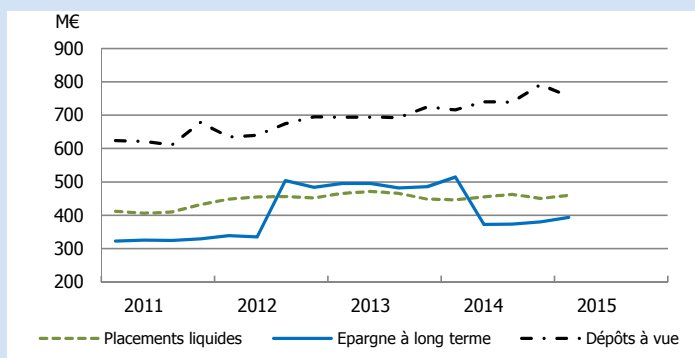


Source : CCIIG, CVS Iedom

Trafic de passagers CVS

Milliers	2014	2015	GA (%)
Trim 1	110,2	114,8	4,2
Trim 2	111,6		
Trim 3	109,9		
Trim 4	115,3		

ÉPARGNE COLLECTÉE PAR LES ÉTABLISSEMENTS DE CRÉDIT



Source : Iedom - Surfi

Dépôts à vue

M€	2014	2015	GA (%)
Trim 1	716,4	756,0	5,5
Trim 2	739,7		
Trim 3	739,3		
Trim 4	791,9		

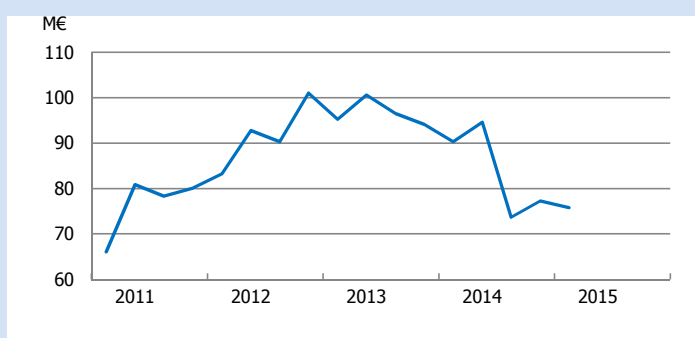
Placements liquides

M€	2014	2015	GA (%)
Trim 1	446,4	459,7	3,0
Trim 2	455,5		
Trim 3	462,8		
Trim 4	450,1		

Epargne à long terme

M€	2014	2015	GA (%)
Trim 1	514,3	393,5	-23,5
Trim 2	372,4		
Trim 3	373,7		
Trim 4	380,6		

CRÉDITS D'EXPLOITATION DES ENTREPRISES

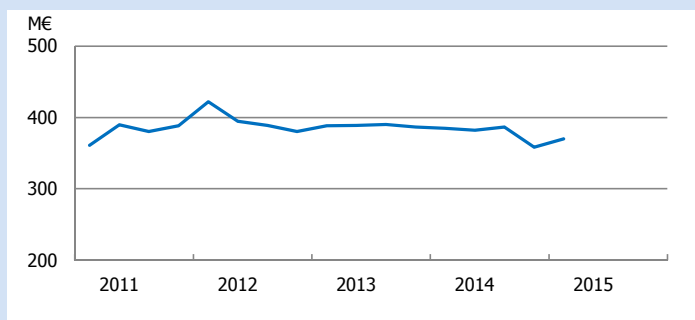


Source : Iedom - Surfi

Encours des crédits d'exploitation aux entreprises

M€	2014	2015	GA (%)
Trim 1	90,3	75,8	-16,0
Trim 2	94,6		
Trim 3	73,7		
Trim 4	77,3		

CRÉDITS AUX COLLECTIVITÉS LOCALES

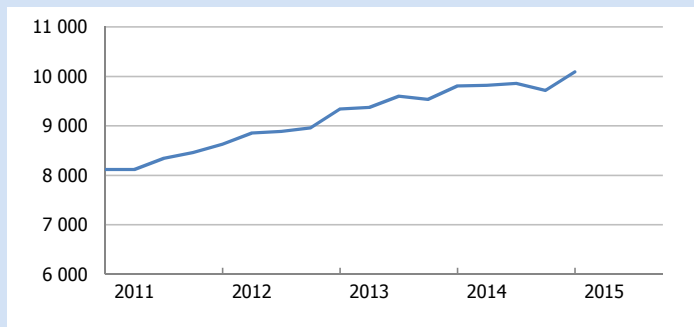


Source : Iedom - Surfi

Encours des crédits aux collectivités locales

M€	2014	2015	GA (%)
Trim 1	354,8	370,2	4,3
Trim 2	352,6		
Trim 3	357,7		
Trim 4	358,7		

PERSONNES PHYSIQUES EN INTERDICTION BANCAIRE

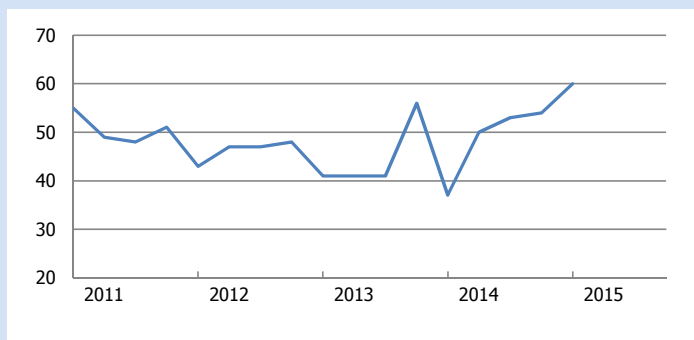


Source : Iedom

Personnes physiques en interdiction bancaire

	2014	2015	GA (%)
Trim 1	9 806	10 089	2,9
Trim 2	9 823		
Trim 3	9 856		
Trim 4	9 719		

DOSSIERS DE SURENDETTEMENT DÉPOSÉS

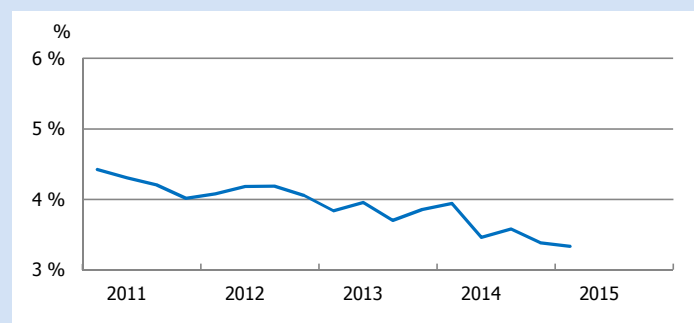


Source : Iedom

Dossiers déposés

	2014	2015	GA (%)
Trim 1	37	60	62,2
Trim 2	50		
Trim 3	53		
Trim 4	54		

TAUX DE CRÉANCES DOUTEUSES



Source : Iedom - Surfii

Taux de créances douteuses

%	2014	2015	GA (point)
Trim 1	3,9 %	3,3 %	-0,6
Trim 2	3,5 %		
Trim 3	3,6 %		
Trim 4	3,4 %		

Le projet Comptes économiques rapides pour l'Outre-mer (Cérom) est né en 2003 sous l'impulsion de sept institutions – l'Institut National de la Statistique et des Etudes Economiques (Insee), l'Agence Française de Développement (AFD), l'Institut d'Emission des Départements d'Outre-Mer (Iedom), l'Institut d'Emission d'Outre-Mer (Ieom), l'Institut de Statistique de Polynésie française (ISPF), le Service du Plan et de la Prévision Economique de Polynésie française (SPPE) (aujourd'hui dissous), l'Institut de la Statistique et des Etudes Economiques de Nouvelle-Calédonie (Isee).

Il a pour objectifs l'élaboration des comptes rapides, la modélisation de l'évolution des économies et la publication d'analyses macro-économiques ou thématiques sur les départements et collectivités d'outre-mer.

Les données présentées sont, si précisé, corrigées des variations saisonnières (CVS) et des jours ouvrables (CJO). Les données brutes des séries CVS/CVS-CJO sont disponibles dans les annexes de la publication « Tendances Conjoncturelles » de l'Iedom, et dans la publication « Conjoncture tourisme en Guyane » de l'Insee.

Sauf précision, les données financières présentées concernent l'ensemble des établissements de crédit.

Directeur de la Publication : N. de SEZE - Responsable de la publication : F. DUFRESNE
Editeur : Iedom - Achevé d'imprimer en juin 2015

