



CEROM

Comptes Économiques
Rapides pour l'Outre-mer



Tableau de bord économique de la Guadeloupe



APERÇU STRUCTUREL

- Population (Janvier 2021) : 375 693
- PIB (2019) : 9,5 Md € • PIB/hab. (2019) : 25 092 €
- Poids des secteurs dans la valeur ajoutée (2016) :
 - Services marchands : 45,7 %
 - Services non marchands : 38,7 %
 - Industrie-Construction : 13,8 %
 - Agriculture : 1,8 %
- Foyers bénéficiaires du RSA socle (2018) : 41 266

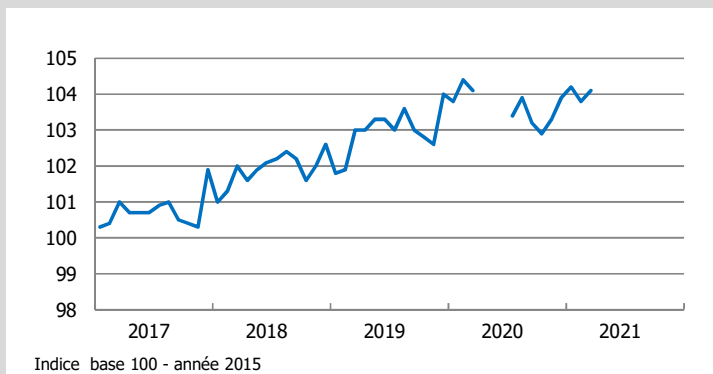
LES CHIFFRES MARQUANTS DU TRIMESTRE

En Glissement annuel (GA)

- Immatriculations de véhicules neufs : -59,1 %
- Passagers à l'aéroport hors transit: -97,4 %
- Effectifs salariés du BTP: +7,7 %

INDICATEURS MACROÉCONOMIQUES

INDICE DES PRIX À LA CONSOMMATION



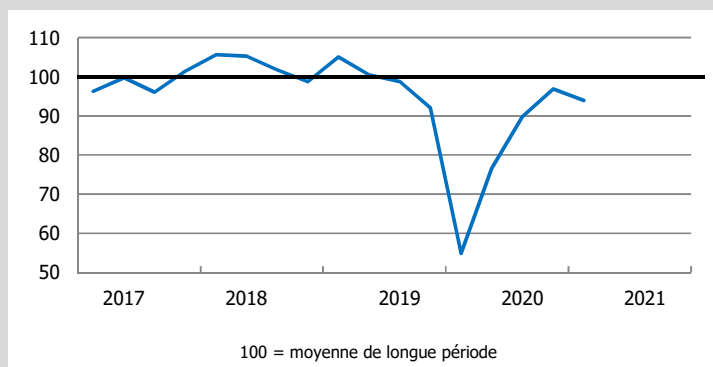
Source : Insee

Indice des prix à la consommation

	2020	2021	GA (%)
Janvier	103,8	104,2	0,4
Février	104,4	103,8	-0,6
Mars	104,1	104,1	0,0
Avril			
Mai			
Juin			
Juillet	103,4		
Août	103,9		
Septembre	103,2		
Octobre	102,9		
Novembre	103,3		
Décembre	103,9		

NB: L'Insee n'a pas produit d'indice des prix à la consommation en Guadeloupe entre avril et juin 2020.

INDICATEUR DU CLIMAT DES AFFAIRES

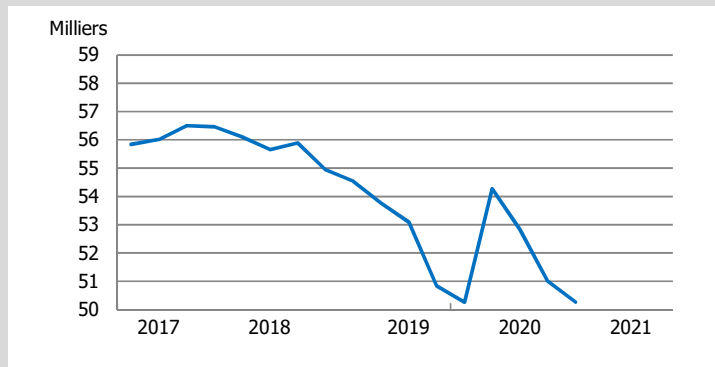


Source : Enquête de conjoncture de l'IEDOM

Indicateur du climat des affaires

	2020	2021	GA (point)
Trim 1	54,9	93,9	39,0
Trim 2	76,7		
Trim 3	89,8		
Trim 4	96,9		

DEMANDEURS D'EMPLOI EN FIN DE MOIS (CATÉGORIE A)



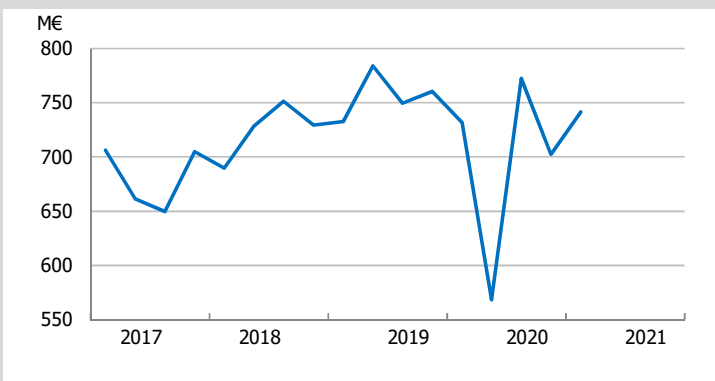
Source : DIECCTE, données CVS

Demandeurs d'emploi en fin de mois (catégorie A, CVS)

	2020	2021	GA (%)
Trim 1	50,3	50,3	0,0
Trim 2	54,3		
Trim 3	52,8		
Trim 4	51,0		

GA : Glissement annuel CVS : Corrigées des variations saisonnières

IMPORTATIONS

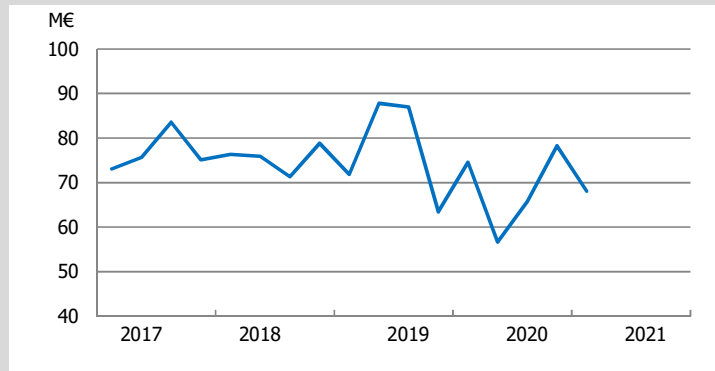


Sources : Direction régionale des Douanes ; CVS Iedom

Importations-CVS

	M€	2020	2021	GA (%)
Trim 1		732,0	741,6	1,3
Trim 2		568,3		
Trim 3		772,4		
Trim 4		702,5		

EXPORTATIONS

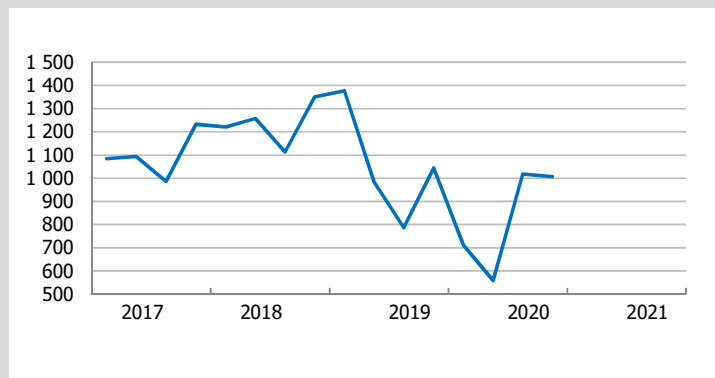


Sources : Direction régionale des Douanes ; CVS Iedom

Exportations-CVS

	M€	2020	2021	GA (%)
Trim 1		74,5	68,1	-8,6
Trim 2		56,6		
Trim 3		65,7		
Trim 4		78,3		

CRÉATIONS D'ENTREPRISES

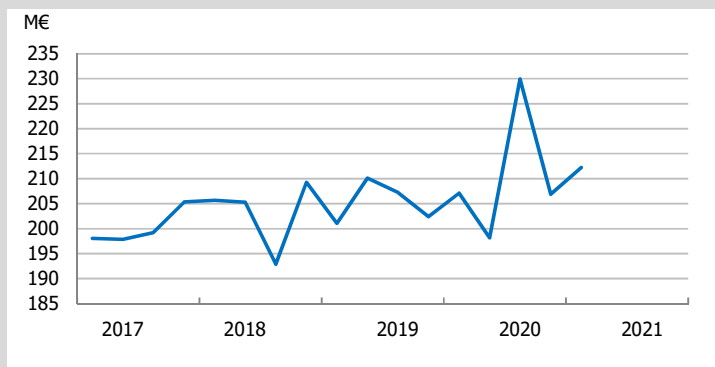


Source : Insee

Créations d'entreprises

	(nombre de créations)	2020	2021	GA (%)
Trim 1		712		
Trim 2		559		
Trim 3		1 018		
Trim 4		1 006		

IMPORTATIONS DE BIENS DE CONSOMMATION NON DURABLE

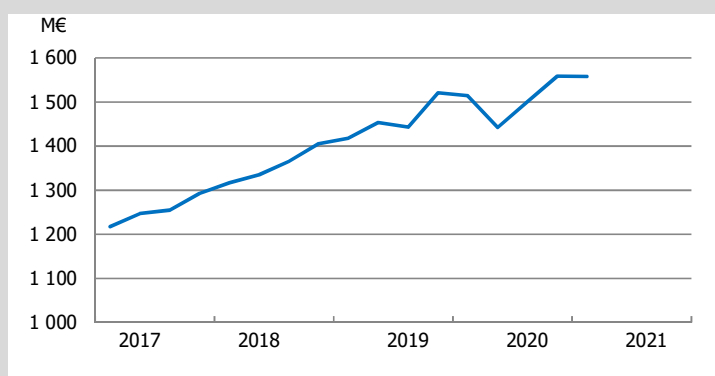


Sources : Douanes ; CVS Iedom

Biens de consommation courante-CVS

	M€	2020	2021	GA (%)
Trim 1		207,2	212,3	2,5
Trim 2		198,2		
Trim 3		230,0		
Trim 4		206,9		

CRÉDITS À LA CONSOMMATION DES MÉNAGES



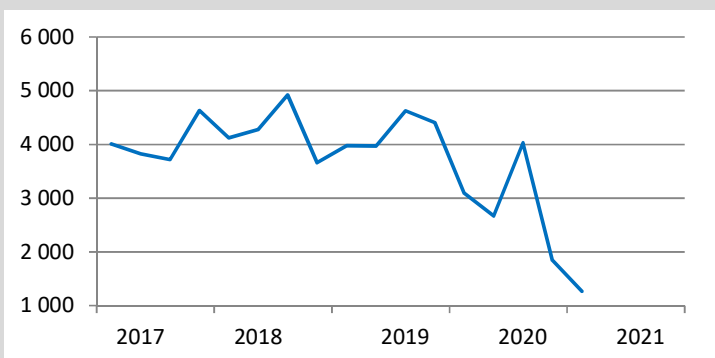
Source : Iedom - Surf

Crédits à la consommation des ménages

(encours en fin de trimestre)

	M€	2020	2021	GA (%)
Trim 1		1 514,1	1 557,9	2,9
Trim 2		1 442,0		
Trim 3		1 500,3		
Trim 4		1 558,4		

IMMATRICULATIONS DE VÉHICULES NEUFS



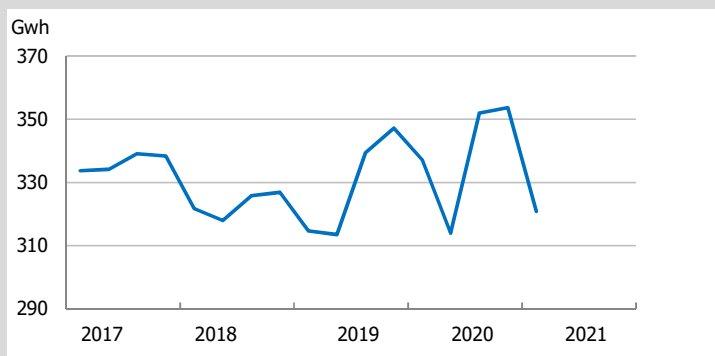
Sources : Préfecture ; CVS Iedom

Véhicules neufs immatriculés (CVS)

(nombre de véhicules)

	2018	2019	GA (%)
Trim 1	3 092,6	1 266,1	-59,1
Trim 2	2 668,6		
Trim 3	4 028,7		
Trim 4	1 839,7		

CONSOMMATION D'ÉLECTRICITÉ BASSE TENSION

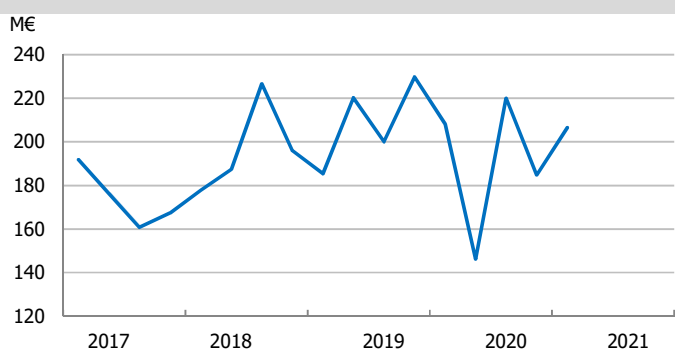


Source : EDF

Consommation basse tension

	Gwh	2020	2021	GA (%)
Trim 1		337,2	320,8	-4,9
Trim 2		313,9		
Trim 3		351,9		
Trim 4		353,6		

IMPORTATIONS DE BIENS D'INVESTISSEMENT

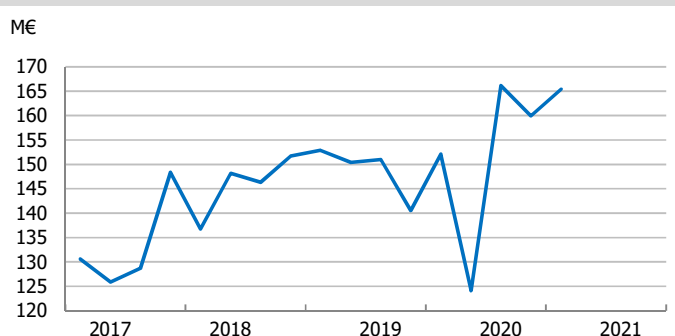


Sources : Douanes ; CVS Iedom

Biens d'équipement professionnel-CVS

	M€	2020	2021	GA (%)
Trim 1	208,2	206,5	-0,8	
Trim 2	146,2			
Trim 3	220,0			
Trim 4	184,8			

IMPORTATIONS DE BIENS INTERMÉDIAIRES

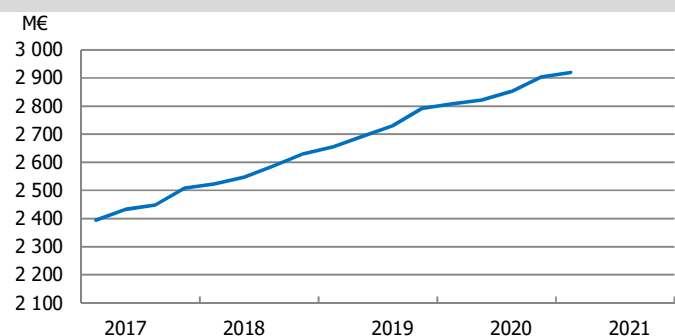


Sources : Douanes ; CVS Iedom

Biens intermédiaires-CVS

	M€	2020	2021	GA (%)
Trim 1	152,1	165,4	8,7	
Trim 2	124,1			
Trim 3	166,1			
Trim 4	160,0			

CRÉDITS À L'HABITAT DES MÉNAGES



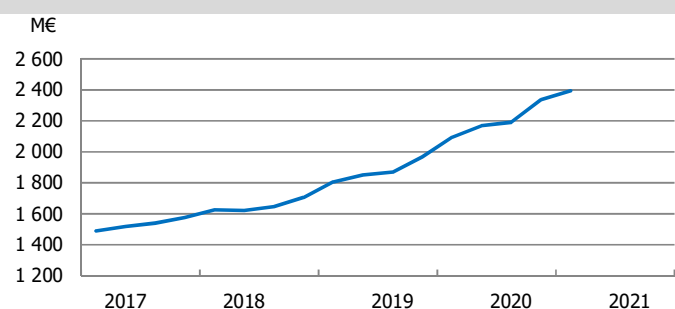
Source : Iedom - Surfi

Crédits à l'habitat

(encours en fin de trimestre)

	M€	2020	2021	GA (%)
Trim 1	2 808,3	2 919,7	4,0	
Trim 2	2 820,9			
Trim 3	2 851,9			
Trim 4	2 902,8			

CRÉDITS D'INVESTISSEMENT DES ENTREPRISES



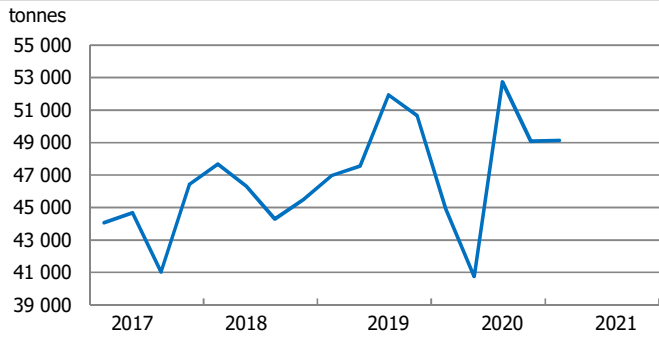
Source : Iedom - Surfi

Crédits d'investissement

(encours en fin de trimestre)

	M€	2020	2021	GA (%)
Trim 1	2 094,5	2 394,0	14,3	
Trim 2	2 168,2			
Trim 3	2 190,3			
Trim 4	2 336,9			

CONSOMMATION DE CIMENT

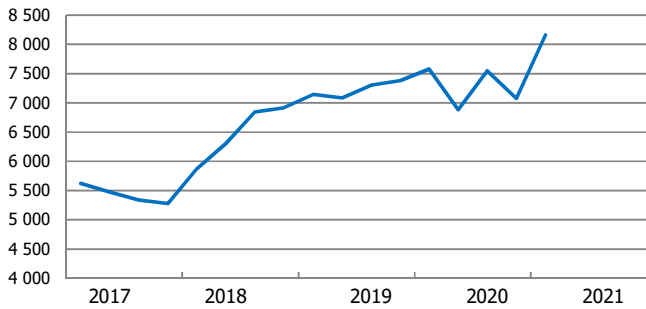


Sources : Lafarge Ciments Antilles ; CVS Iedom

Consommation de ciment-CVS (hors Îles du Nord)

Tonnes	2020	2021	GA (%)
Trim 1	44 908,0	49 138,4	9,4
Trim 2	40 748,7		
Trim 3	52 745,4		
Trim 4	49 079,8		

EFFECTIFS DU BTP

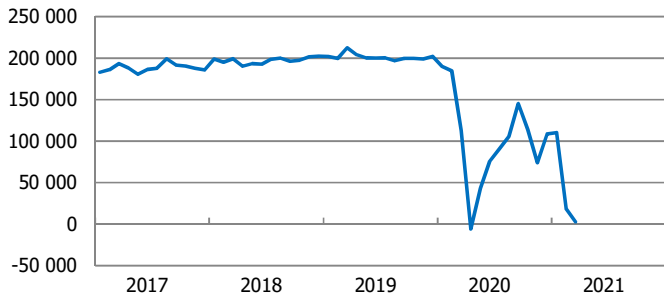


Source : Caisse des congés payés du BTP

Effectifs du BTP

Nombre	2020	2021	GA (%)
Trim 1	7 579	8 162	7,7
Trim 2	6 884		
Trim 3	7 550		
Trim 4	7 074		

PASSAGERS AÉROPORTUAIRES HORS TRANSIT

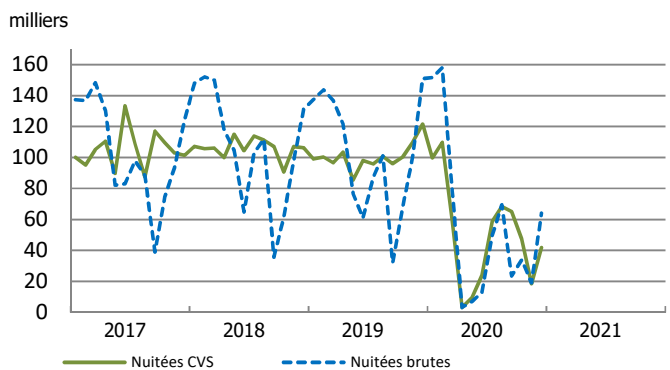


Sources : Aéroport Pôle Caraïbe ; CVS Iedom

Passagers aéroportuaires hors transit-CVS

Nombre	2020	2021	GA (%)
Janvier	189 734	110 389	-41,8
Février	184 719	18 551	-90,0
Mars	112 680	2 903	-97,4
Avril	-5 776		
Mai	43 188		
Juin	75 725		
Juillet	90 661		
Août	105 441		
Septembre	144 945		
Octobre	113 740		
Novembre	73 976		
Décembre	108 469		

NUITÉES HÔTELIÈRES

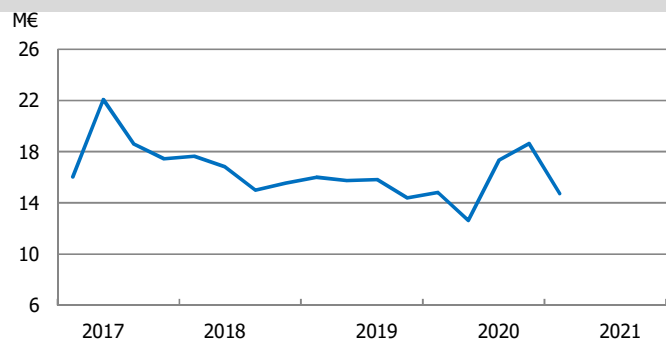


Sources : Insee - Direction du tourisme, enquête de fréquentation hôtelière ; CVS Iedom

Nombre de nuitées-CVS

milliers	2020	2021	GA (%)
Janvier	100		
Février	110		
Mars	59		
Avril	3		
Mai	10		
Juin	24		
Juillet	58		
Août	68		
Septembre	65		
Octobre	48		
Novembre	19		
Décembre	42		

EXPORTATIONS DE PRODUITS DES INDUSTRIES AGRO-ALIMENTAIRES

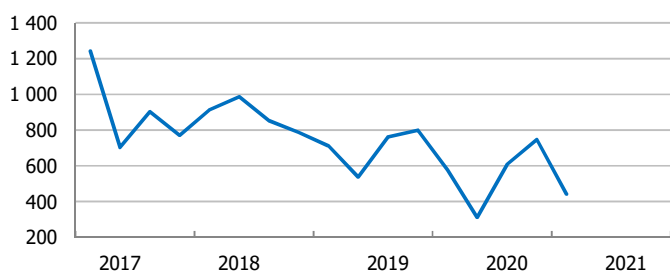


Exportations de produits des IAA-CVS

	M€	2020	2021	GA (%)
Trim 1		14,8	14,7	-0,7
Trim 2		12,6		
Trim 3		17,3		
Trim 4		18,6		

Sources : Douanes ; CVS Iedom

PERMIS DE CONSTRUIRE



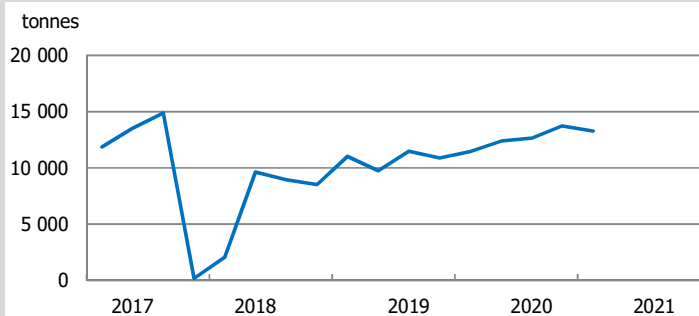
Permis de construire

(Nombre de logements autorisés)

	2020	2021	GA (%)
Trim 1	578	443	-23,4
Trim 2	312		
Trim 3	608		
Trim 4	748		

Source : Sitadel

EXPORTATIONS DE BANANES

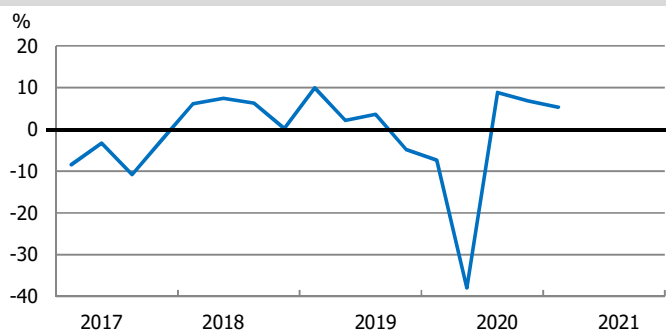


Exportations de bananes

tonnes	2020	2021	GA (%)
Trim 1	11 467	13 265	15,7
Trim 2	12 384		
Trim 3	12 627		
Trim 4	13 750		

Source : CIRAD

SOLDE D'OPINIONS SUR L'ACTIVITÉ DANS LE SECTEUR DES SERVICES

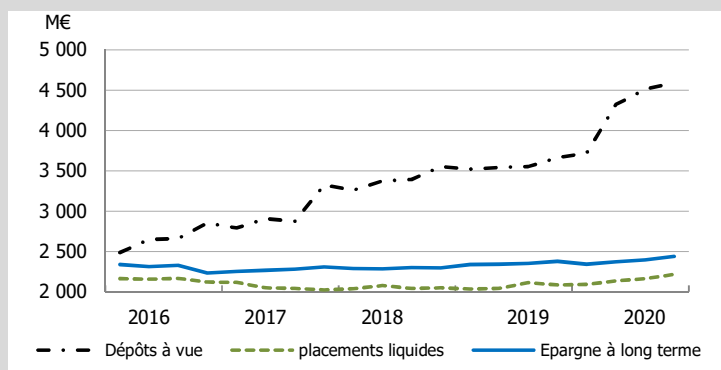


Solde d'opinions sur l'activité dans le secteur des services-CVS

%	2020	2021	GA (point)
Trim 1	-7,4	5,3	12,8
Trim 2	-38,0		
Trim 3	8,8		
Trim 4	6,8		

Source : CVS Iedom

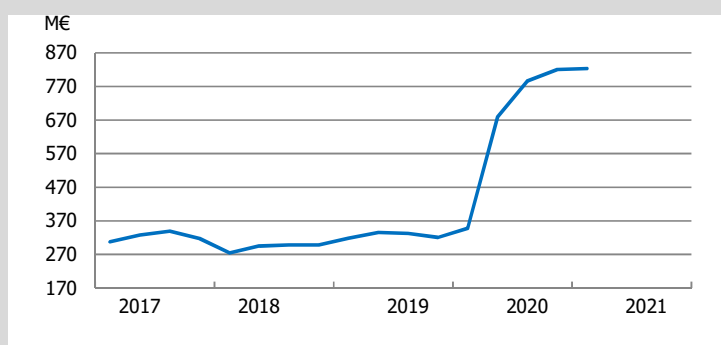
ÉPARGNE COLLECTÉE PAR LES ÉTABLISSEMENTS DE CRÉDIT



Source : Iedom - Surfi

	M€	2020	2021	GA (%)
Dépôts à vue				
Trim 1		3 722,2		
Trim 2		4 319,6		
Trim 3		4 512,0		
Trim 4		4 595,0		
Placements liquides				
Trim 1		2 093,7		
Trim 2		2 135,7		
Trim 3		2 164,0		
Trim 4		2 216,2		
Épargne à long terme				
Trim 1		2 340,6		
Trim 2		2 371,5		
Trim 3		2 396,5		
Trim 4		2 439,6		

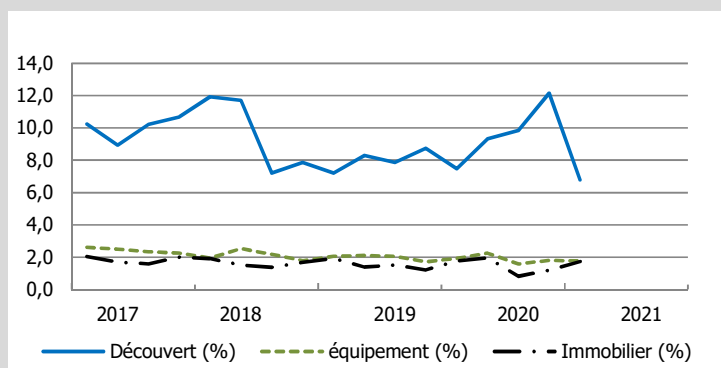
CRÉDITS D'EXPLOITATION DES ENTREPRISES



Source : Iedom - Surfi

Crédits d'exploitation des entreprises (encours en fin de trimestre)				
	M€	2020	2021	GA (%)
Trim 1		348,3	823,3	136,4
Trim 2		679,7		
Trim 3		786,5		
Trim 4		821,2		

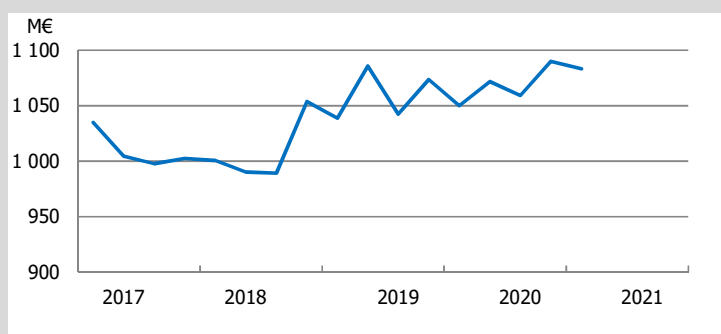
COÛT DU CRÉDIT AUX ENTREPRISES



Source : Iedom - Enquête trimestrielle sur le coût du crédit

Découvert				
	%	2020	2021	GA (point)
Trim 1		7,5	6,8	-0,7
Trim 2		9,3		
Trim 3		9,9		
Trim 4		12,2		
Équipement				
	%	2020	2021	GA (point)
Trim 1		1,9	1,8	-0,2
Trim 2		2,3		
Trim 3		1,6		
Trim 4		1,8		

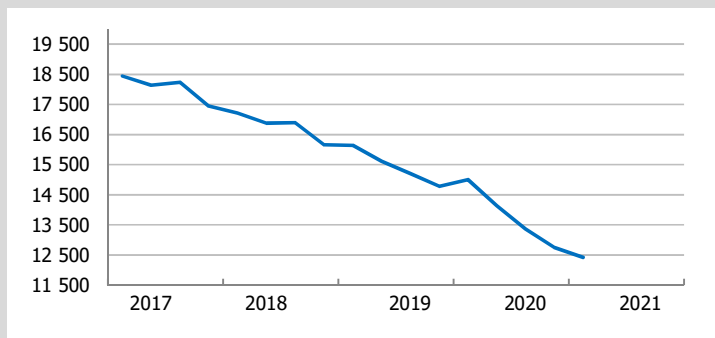
CRÉDITS AUX COLLECTIVITÉS LOCALES



Source : Iedom - Surfi

Crédits aux collectivités locales (encours en fin de trimestre)				
	M€	2020	2021	GA (%)
Trim 1		1 050,0	1 083,1	3,1
Trim 2		1 071,8		
Trim 3		1 059,3		
Trim 4		1 090,0		

PERSONNES PHYSIQUES EN INTERDICTION BANCAIRE



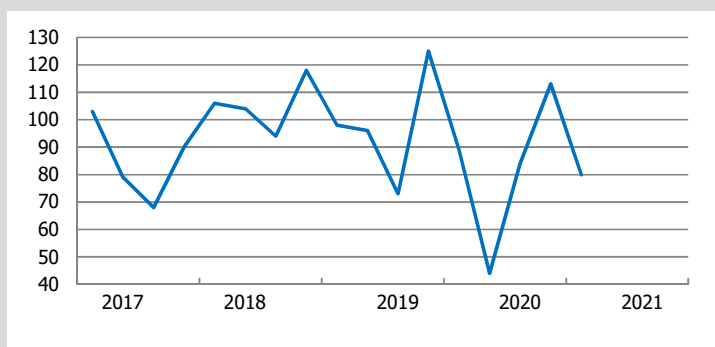
Source : Iedom

Personnes physiques

(nombre en fin de trimestre)

	2020	2021	GA (%)
Trim 1	15 006	12 422	-17,2
Trim 2	14 140		
Trim 3	13 366		
Trim 4	12 752		

DOSSIERS DE SURENDETTEMENT DÉPOSÉS

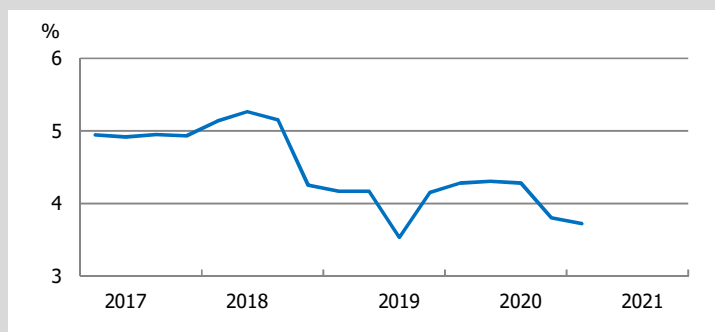


Source : Iedom

Dossiers déposés

	2020	2021	GA (%)
Trim 1	89	80	-10,1
Trim 2	44		
Trim 3	84		
Trim 4	113		

TAUX DE CRÉANCES DOUTEUSES DE LA PLACE BANCAIRE LOCALE



Source : Iedom - Surf

Taux de créances douteuses (brutes)

	%	2020	2021	GA (point)
Trim 1		4,3	3,7	-0,6
Trim 2		4,3		
Trim 3		4,3		
Trim 4		3,8		

Le projet Comptes économiques rapides pour l'Outre-mer (CEROM) est né en 2003 sous l'impulsion de sept institutions – l'Institut National de la Statistique et des Etudes Economiques (INSEE), l'Agence Française de Développement (AFD), l'Institut d'Emission des Départements d'Outre-Mer (IEDOM), l'Institut d'Emission d'Outre-Mer (IEOM), l'Institut de Statistique de Polynésie française (ISPF),

le Service du Plan et de la Prévision Economique de Polynésie française (SPPE) (aujourd'hui dissous), l'Institut de la Statistique et des Etudes Economiques de Nouvelle-Calédonie (ISEE).

Il a pour objectifs l'élaboration des comptes rapides, la modélisation de l'évolution des économies et la publication d'analyses macro-économiques ou thématiques

Directeur de la Publication : M.-A. POUSSIN-DELMAS - Responsable de la publication : G. GENRE-GRANDPIERRE
Editeur : IEDOM - Achevé d'imprimer en juillet 2021