



CEROM

Comptes Économiques Rapides pour l'Outre-mer



Tableau de bord économique de Martinique



APERÇU STRUCTUREL

- Population (2018) : 368 640
- PIB (2017) : 8,6 Md € • PIB/hab. (2017) : 23 188 €
- Poids des secteurs dans la VA (2015) :
 - Services: 82,6 %
 - Industrie - Construction : 13,9 %
 - Primaire: 3,5 %

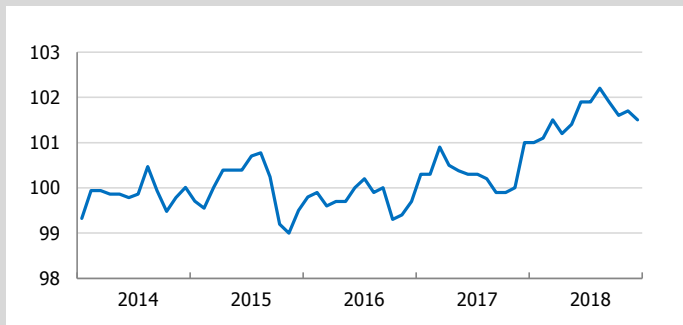
LES CHIFFRES MARQUANTS DU TRIMESTRE

En Glissement annuel (GA)

- Immatriculations de véhicules utilitaires neufs (CVS): +20,5 %
- Crédit à l'habitat des ménages: +4,8%
- Crédits à l'investissement des entreprises: +19,1 %

INDICATEURS MACROÉCONOMIQUES

INDICE DES PRIX GÉNÉRAL

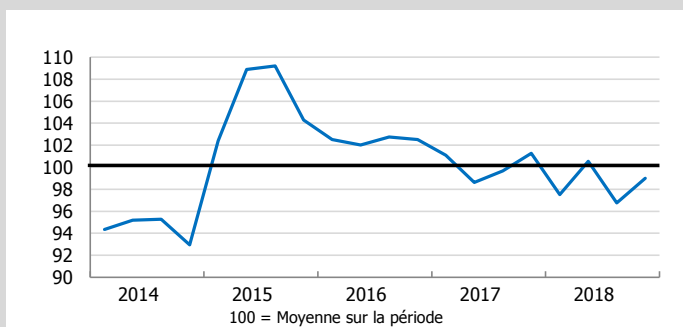


Source : INSEE (base 100 en 2015)

Evolution de l'indice des prix

	2017	2018	GA (%)
Janvier	100,3	101,0	0,7
Février	100,3	101,1	0,8
Mars	100,9	101,5	0,7
Avril	100,5	101,2	0,6
Mai	100,4	101,4	1,1
Juin	100,3	101,9	1,6
Juillet	100,3	101,9	1,6
Août	100,2	102,2	2,0
Septembre	99,9	101,9	2,0
Octobre	99,9	101,6	1,7
Novembre	100,0	101,7	1,7
Décembre	101,0	101,5	0,5

INDICATEUR DU CLIMAT DES AFFAIRES



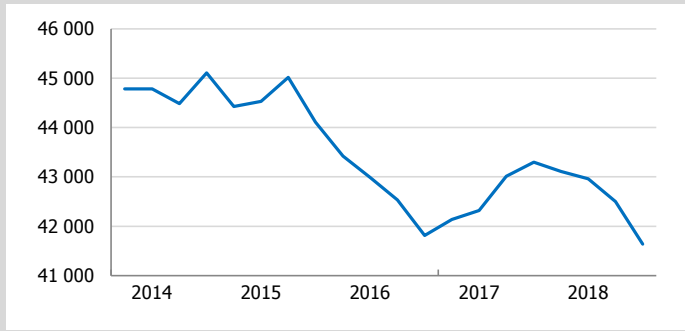
Source : IEDOM (CVS) - * ICA révisé suite à l' mise en palce, au T3 2016, d'une nouvelle méthode de désaisonnalisation des soldes d'opinion

Indicateur du climat des affaires (ICA)*

	2017	2018	GA (point)
Trim 1	101,1	97,5	-3,6
Trim 2	98,6	100,6	1,9
Trim 3	99,7	96,8	-2,9
Trim 4	101,3	99,0	-2,3

INDICATEURS MACROÉCONOMIQUES

DEMANDEURS D'EMPLOI EN FIN DE MOIS (CATÉGORIE A)

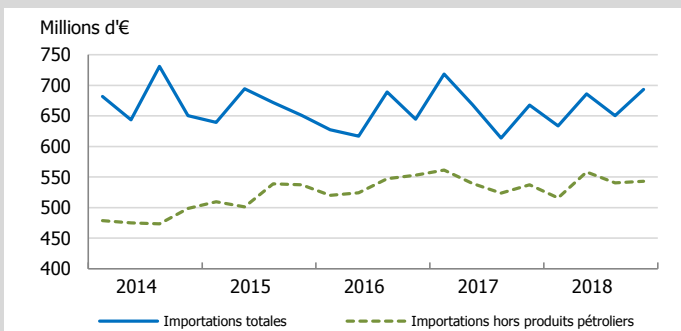


Source : DIECCTE

Demandeurs d'emploi fin de mois (catégorie A, CVS)

	2017	2018	GA (%)
Trim 1	42 140	43 110	2,3
Trim 2	42 320	42 960	1,5
Trim 3	43 010	42 500	-1,2
Trim 4	43 300	41 640	-3,8

IMPORTATIONS*



Sources : Douanes ; CVS IEDOM

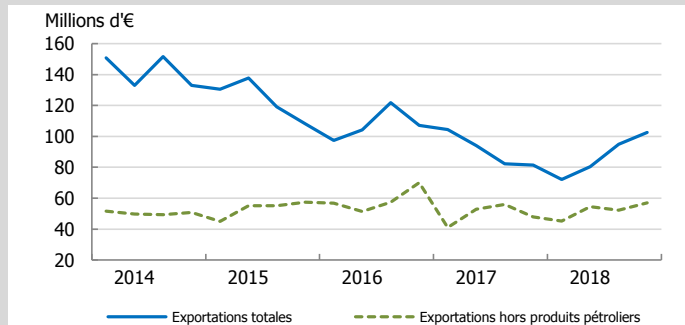
Imports (CVS)

Millions d'€	2017	2018	GA (%)
Trim 1	718,2	633,6	-11,8
Trim 2	668,0	686,2	2,7
Trim 3	613,4	650,4	6,0
Trim 4	667,4	693,1	3,8

Imports hors produits pétroliers (CVS)

Millions d'€	2017	2018	GA (%)
Trim 1	561,2	515,5	-8,1
Trim 2	539,1	558,2	3,5
Trim 3	523,4	540,5	3,3
Trim 4	537,4	542,9	1,0

EXPORTATIONS*



Sources : Douanes ; CVS IEDOM

* : Les résultats du commerce extérieur sont basés sur des calculs IEDOM. Ils sont issus des statistiques douanières susceptibles d'être révisées (en valeur et selon la répartition en catégorie de biens et services) après retraitement et consolidation des données.

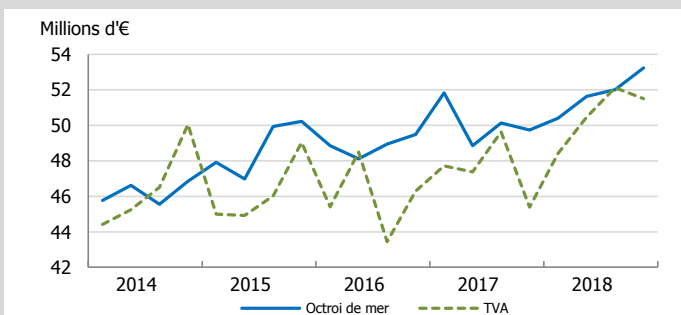
Exports (CVS)

Milliers d'€	2017	2018	GA (%)
Trim 1	104,5	72,1	-31,0
Trim 2	94,1	80,5	-14,5
Trim 3	82,4	94,8	15,1
Trim 4	81,3	102,6	26,1

Exports hors produits pétroliers (CVS)

Milliers d'€	2017	2018	GA (%)
Trim 1	41,1	45,2	10,2
Trim 2	52,9	54,5	3,0
Trim 3	56,1	52,3	-6,6
Trim 4	48,0	57,1	19,0

TVA - OCTROI DE MER



Sources : Direction régionale des Finances Publiques (TVA), Douanes et droits indirects (Octroi de mer) ; CVS IEDOM

TVA (CVS)

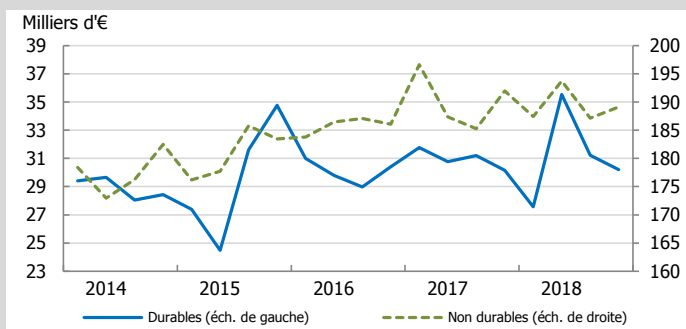
Milliers d'€	2017	2018	GA (%)
Trim 1	47,7	48,4	1,5
Trim 2	47,4	50,5	6,5
Trim 3	49,6	52,1	5,0
Trim 4	45,4	51,5	13,5

Octroi de mer (CVS)

Milliers d'€	2017	2018	GA (%)
Trim 1	51,8	50,4	-2,8
Trim 2	48,8	51,6	5,7
Trim 3	50,1	52,0	3,7
Trim 4	49,7	53,2	7,1

INDICATEURS SUR LA CONSOMMATION

IMPORTATIONS DE BIENS DE CONSOMMATION



Sources : Douanes ; CVS IEDOM

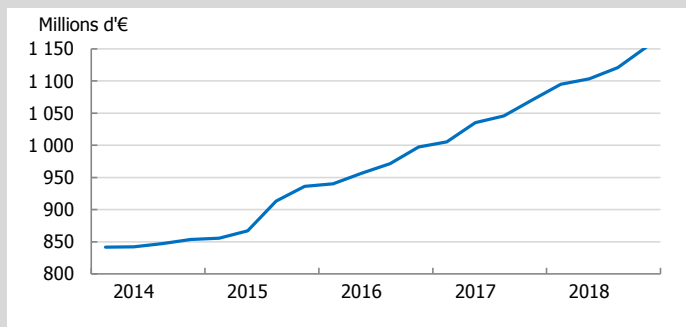
Biens de consommation durables (CVS)

Milliers d'€	2017	2018	GA (%)
Trim 1	31,8	27,6	-13,2
Trim 2	30,8	35,5	15,5
Trim 3	31,2	31,2	0,1
Trim 4	30,2	30,2	0,2

Biens de consommation non durables (CVS)

Milliers d'€	2017	2018	GA (%)
Trim 1	196,6	187,5	-4,7
Trim 2	187,4	193,8	3,4
Trim 3	185,3	187,1	1,0
Trim 4	192,0	189,1	-1,5

CRÉDITS À LA CONSOMMATION DES MÉNAGES

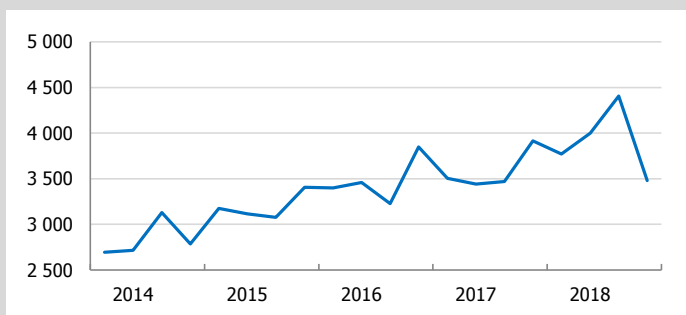


Source : IEDOM - Surfi

Encours des crédits à la consommation des ménages

M€	2017	2018	GA (%)
Trim 1	1 005,5	1 094,8	8,9
Trim 2	1 035,3	1 103,2	6,6
Trim 3	1 045,7	1 120,9	7,2
Trim 4	1 070,8	1 152,7	7,7

IMMATRICULATIONS DE VÉHICULES NEUFS (PARTICULIERS)

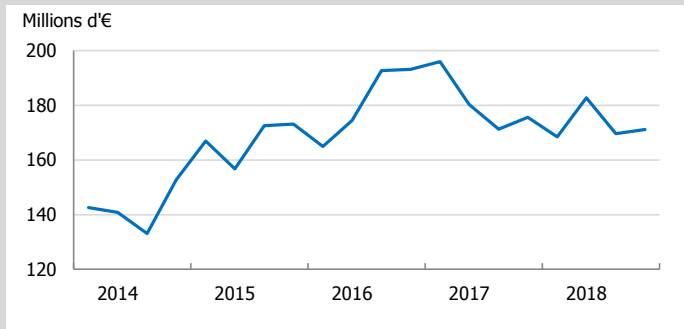


Source : Association auxiliaire de l'Automobile (AAA) ; CVS IEDOM

Immatriculations de véhicules neufs (CVS)

Nombre	2017	2018	GA (%)
Trim 1	3 503	3 772	7,7
Trim 2	3 442	3 998	16,1
Trim 3	3 469	4 407	27,1
Trim 4	3 916	3 480	-11,1

IMPORTATIONS DE BIENS D'INVESTISSEMENT

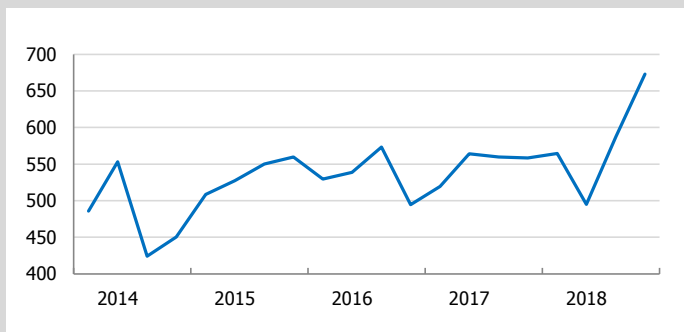


Source : Douanes ; CVS IEDOM

Biens d'investissement (CVS)

Milliers d'€	2017	2018	GA (%)
Trim 1	196,0	168,5	-14,1
Trim 2	180,2	182,8	1,4
Trim 3	171,2	169,7	-0,9
Trim 4	175,6	171,2	-2,5

IMMATRICULATIONS DE VÉHICULES NEUFS (UTILITAIRES)

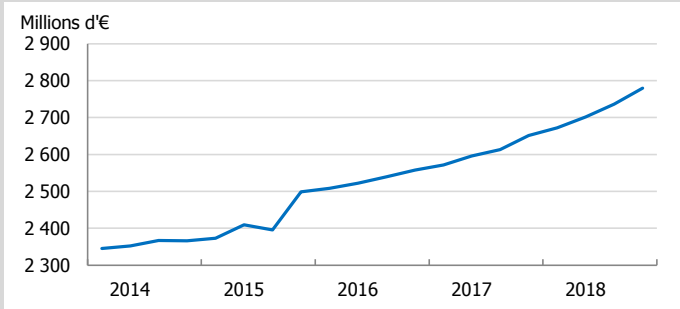


Source : Association auxiliaire de l'Automobile (AAA) ; CVS IEDOM

Véhicules utilitaires (CVS)

Milliers d'€	2017	2018	GA (%)
Trim 1	519	564	8,7
Trim 2	564	495	-12,3
Trim 3	560	587	4,9
Trim 4	559	673	20,5

CRÉDITS À L'HABITAT AUX MÉNAGES

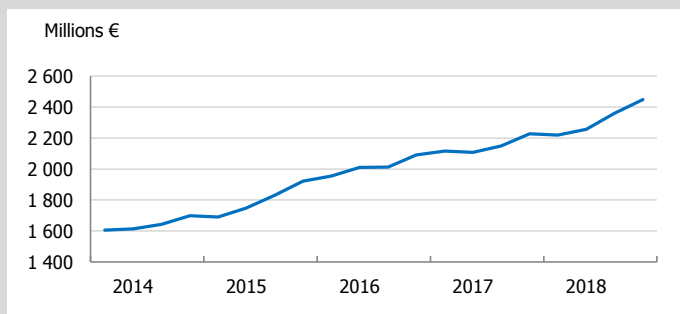


Source : IEDOM - Surfî

Crédits à l'habitat

M€	2017	2018	GA (%)
Trim 1	2 571,7	2 672,5	3,9
Trim 2	2 596,2	2 701,4	4,1
Trim 3	2 613,2	2 736,6	4,7
Trim 4	2 651,6	2 779,8	4,8

CRÉDITS D'INVESTISSEMENT DES ENTREPRISES

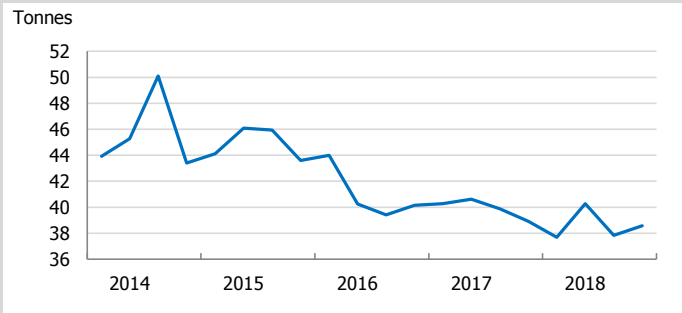


Source : IEDOM - Surfî

Crédits à l'investissement

M€	2017	2018	GA (%)
Trim 1	2 114,6	2 218,8	4,9
Trim 2	2 106,4	2 255,5	7,1
Trim 3	2 147,7	2 358,6	9,8
Trim 4	2 226,7	2 447,9	9,9

VENTES DE CIMENT

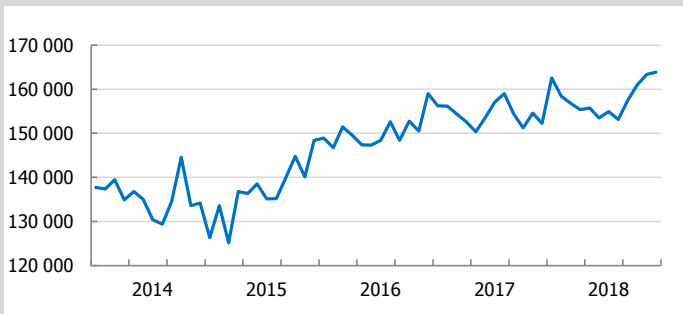


Source : Ciment Antillais ; CVS IEDOM

Ventes de ciment (CVS)

Tonnes	2017	2018	GA (%)
Trim 1	40,3	37,7	-6,4
Trim 2	40,6	40,3	-0,9
Trim 3	39,9	37,8	-5,1
Trim 4	38,9	38,6	-0,9

TRAFIC PASSAGER AÉROPORTUAIRE (HORS TRANSIT)

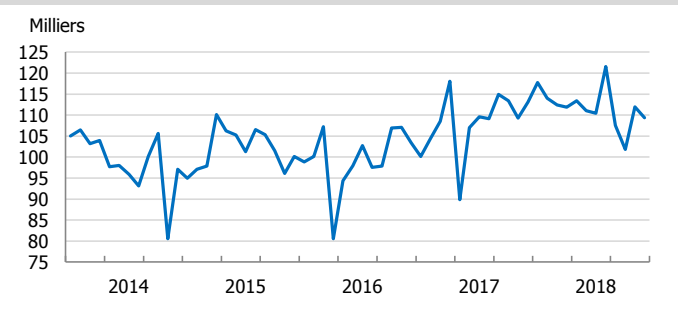


Source : SAMAC ; CVS IEDOM

Trafic aérien total (CVS)

Nombre	2017	2018	GA (%)
Janvier	156 210	162 541	4,1
Février	156 152	158 391	1,4
Mars	154 436	156 853	1,6
Avril	152 642	155 335	1,8
Mai	150 326	155 758	3,6
Juin	153 513	153 515	0,0
Juillet	157 070	154 915	-1,4
Août	159 019	153 138	-3,7
Septembre	154 401	157 408	1,9
Octobre	151 224	160 941	6,4
Novembre	154 541	163 352	5,7
Décembre	152 243	163 850	7,6

NUITÉES HÔTELIÈRES

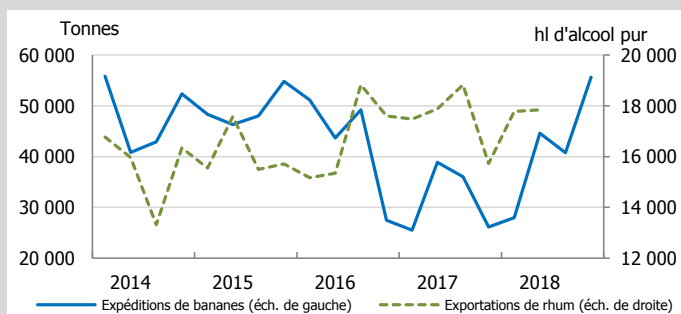


Source : INSEE ; CVS IEDOM

Nombre de nuitées (CVS)

Milliers	2017	2018	GA (%)
Janvier	100,1	117,8	17,6
Février	104,5	114,0	9,1
Mars	108,5	112,4	3,6
Avril	118,0	111,8	-5,2
Mai	89,9	113,4	26,2
Juin	107,0	111,1	3,8
Juillet	109,6	110,4	0,7
Août	109,1	121,5	11,4
Septembre	114,9	107,5	-6,4
Octobre	113,4	101,8	-10,2
Novembre	109,3	112,0	2,5
Décembre	113,1	109,4	-3,3

EXPORTATIONS DE BANANES ET DE RHUM



Source : Douanes (bananes), CODERUM (rhum) ; CVS IEDOM

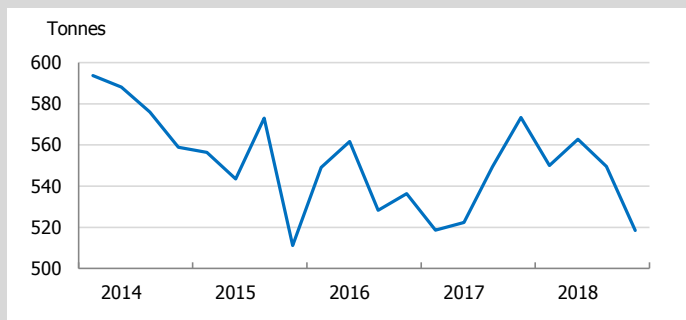
Exportations de bananes (CVS)

tonnes	2017	2018	GA (%)
Trim 1	25 527,6	27 998,5	9,7
Trim 2	38 890,0	44 592,2	14,7
Trim 3	36 058,9	40 789,2	13,1
Trim 4	26 156,8	55 629,3	112,7

Exportations de rhum (CVS)

hl d'alcool pur	2017	2018	GA (%)
Trim 1	17 472,8	17 781,1	1,8
Trim 2	17 882,7	17 846,0	-0,2
Trim 3	18 828,1		
Trim 4	15 724,7		

ABATTAGE TOTAL (HORS VOLAILLE)

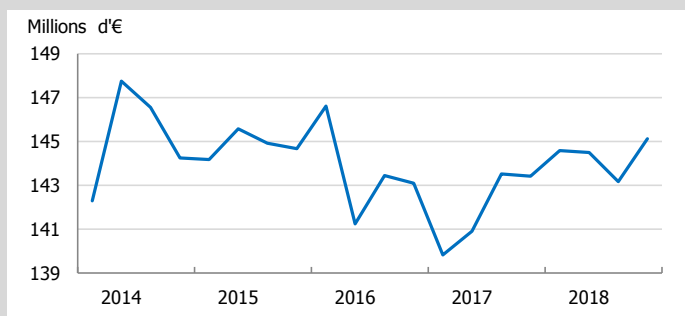


Abattage total (CVS)

tonnes	2017	2018	GA (%)
Trim 1	518,6	550,0	6,1
Trim 2	522,4	562,8	7,7
Trim 3	549,5	549,6	0,0
Trim 4	573,3	518,5	-9,6

Source : SEMAM (abattoir départemental) ; CVS IEDOM

CHIFFRES D'AFFAIRES DES HYPERMARCHÉS

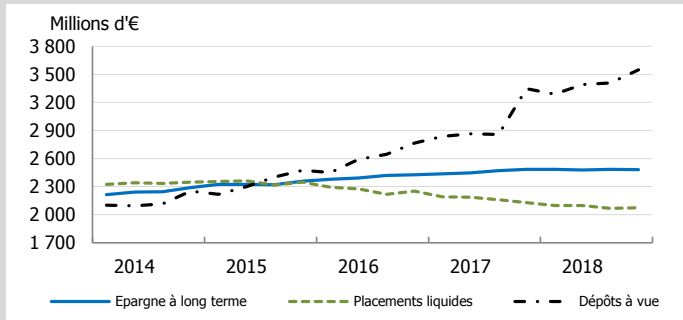


Chiffre d'affaires des hypermarchés (CVS)

M€	2017	2018	GA (%)
Trim 1	139,8	144,6	3,4
Trim 2	140,9	144,5	2,5
Trim 3	143,5	143,2	-0,2
Trim 4	143,4	145,1	1,2

Source : DIECCTE ; CVS IEDOM

ÉPARGNE COLLECTÉE PAR LES AGENTS ÉCONOMIQUES



Source : IEDOM - Surfi

Dépôts à vue

M€	2017	2018	GA (%)
Trim 1	2 836,0	3 289,3	16,0
Trim 2	2 864,5	3 389,9	18,3
Trim 3	2 857,9	3 406,3	19,2
Trim 4	3 345,8	3 547,2	6,0

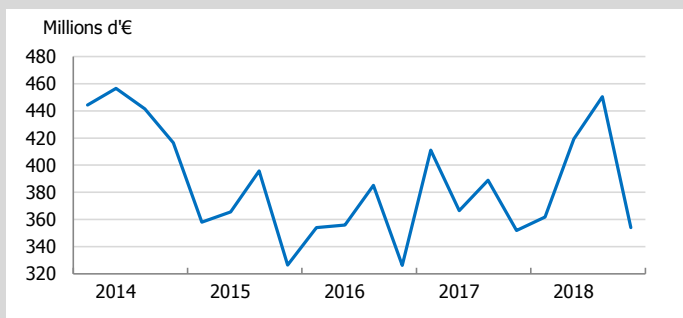
Placements liquides

Trim 1	2 189,4	2 096,3	-4,3
Trim 2	2 185,6	2 097,5	-4,0
Trim 3	2 160,3	2 065,4	-4,4
Trim 4	2 127,1	2 072,4	-2,6

Épargne à long terme

Trim 1	2 435,6	2 484,8	2,0
Trim 2	2 447,8	2 477,4	1,2
Trim 3	2 471,1	2 485,2	0,6
Trim 4	2 484,0	2 482,2	-0,1

CRÉDITS D'EXPLOITATION DES ENTREPRISES

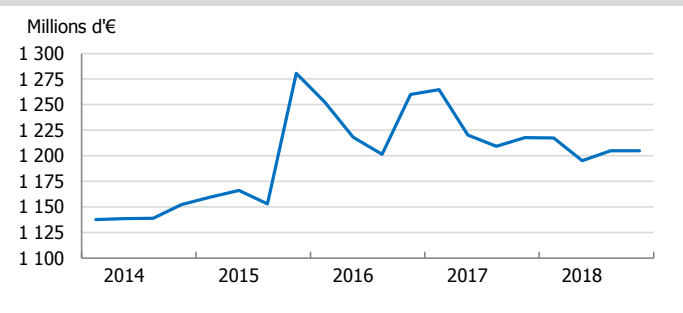


Source : IEDOM - Surfi

Encours de crédit d'exploitation aux entreprises

M€	2017	2018	GA (%)
Trim 1	411,1	361,8	-12,0
Trim 2	366,6	419,3	14,4
Trim 3	388,9	450,3	15,8
Trim 4	351,8	354,0	0,6

CRÉDITS AUX COLLECTIVITÉS LOCALES

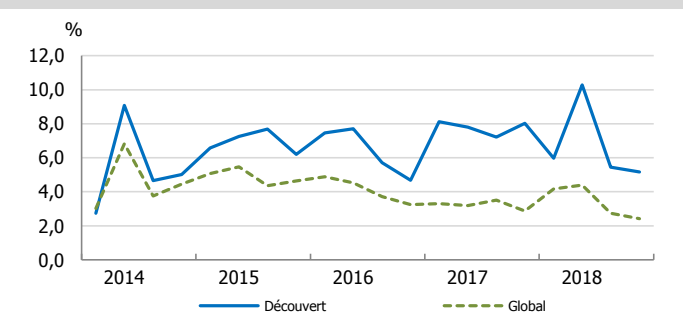


Source : IEDOM - Surfi

Encours de crédit aux collectivités locales

M€	2017	2018	GA (%)
Trim 1	1 264,8	1 217,5	-3,7
Trim 2	1 220,2	1 195,1	-2,1
Trim 3	1 209,1	1 204,8	-0,4
Trim 4	1 217,6	1 204,9	-1,0

COÛT DU CRÉDIT AUX ENTREPRISES



Source : IEDOM, Enquête sur le coût du crédit

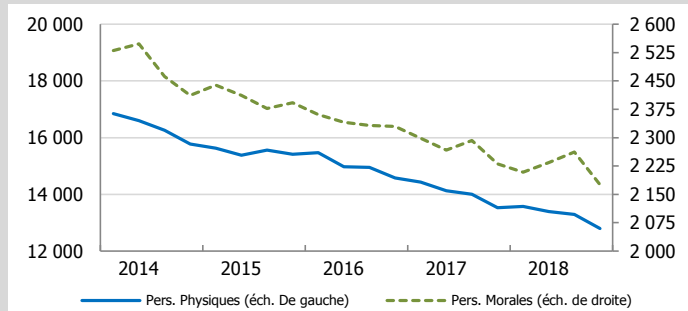
Découvert

%	2017	2018	GA (point)
Trim 1	8,1	6,0	-2,2
Trim 2	7,8	10,3	2,5
Trim 3	7,2	5,4	-1,8
Trim 4	8,0	5,2	-2,9

Global

%	2017	2018	GA (point)
Trim 1	3,3	4,2	0,9
Trim 2	3,2	4,4	1,2
Trim 3	3,5	2,7	-0,8
Trim 4	2,9	2,4	-0,5

PERSONNES PHYSIQUES ET MORALES EN INTERDICTION BANCAIRE



Source : IEDOM

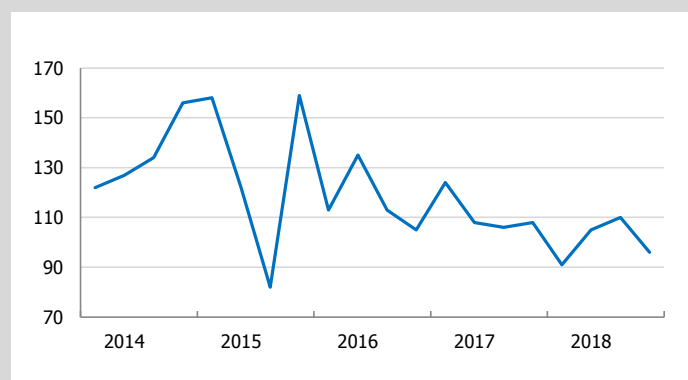
Personnes physiques en interdiction bancaire

Nombre à la fin du trimestre	2017	2018	GA (%)
Trim 1	14 428	13 574	-5,9
Trim 2	14 131	13 391	-5,2
Trim 3	14 007	13 297	-5,1
Trim 4	13 524	12 795	-5,4

Personnes morales en interdiction bancaire

Nombre à la fin du trimestre	2017	2018	GA (%)
Trim 1	2 298	2 209	-3,9
Trim 2	2 267	2 234	-1,5
Trim 3	2 292	2 262	-1,3
Trim 4	2 231	2 176	-2,5

DOSSIERS DE SURRENDETTEMENT DÉPOSÉS

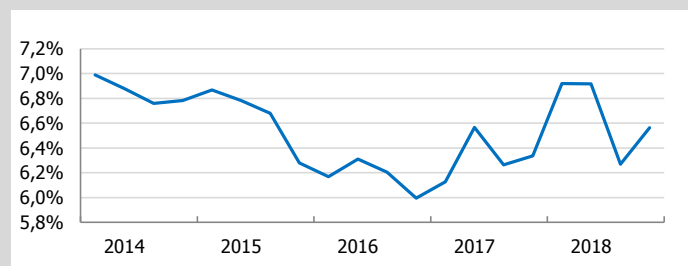


Source : IEDOM

Dossiers déposés

nombre	2017	2018	GA (%)
Trim 1	124	91	-26,6
Trim 2	108	105	-2,8
Trim 3	106	110	3,8
Trim 4	108	96	-11,1

TAUX DE CRÉANCES DOUTEUSES (ZONE D'ÉMISSION)



Source : IEDOM - Surf

Taux de créances douteuses brutes*

%	2017	2018	GA (point)
Trim 1	6,1%	6,9%	0,8
Trim 2	6,6%	6,9%	0,3
Trim 3	6,3%	6,3%	0,0
Trim 4	6,3%	6,6%	0,3

* Inclus uniquement les Etablissements de crédits installés localement (ECIL)

Le projet Comptes économiques rapides pour l'Outre-mer (CEROM) est né en 2003 sous l'impulsion de sept institutions – l'Institut National de la Statistique et des Etudes Economiques (INSEE), l'Agence Française de Développement (AFD), l'Institut d'Emission des Départements d'Outre-Mer (IEDOM), l'Institut d'Emission d'Outre-Mer (IEOM), l'Institut de Statistique de Polynésie française (ISPF),

le Service du Plan et de la Prévision Economique de Polynésie française (SPPE) (aujourd'hui dissous), l'Institut de la Statistique et des Etudes Economiques de Nouvelle-Calédonie (ISEE).

Il a pour objectifs l'élaboration des comptes rapides, la modélisation de l'évolution des économies et la publication d'analyses macro-économiques ou thématiques sur les départements et collectivités d'outre-mer.

Directeur de la Publication : M-A. POUSSIN-DELMAS - Responsable de la publication : C. DORWLING-CARTER
Editeur : IEDOM - Achevé d'imprimer en mars 2019