



# CEROM



## Tableau de bord économique de la Martinique

Septembre 2017

### APERÇU STRUCTUREL

Population (2015) : 378 243  
PIB (2015) : 8,8 Mds €  
PIB/hab. (2015) : 23 324 €

Poids des secteurs dans la VA (2011)  
. Services : 84,2 %  
. Industrie-Construction : 13,2 %  
. Primaire : 2,6 %

### CHIFFRES MARQUANTS DU 2<sup>E</sup> TRIMESTRE (GA / glissement annuel)

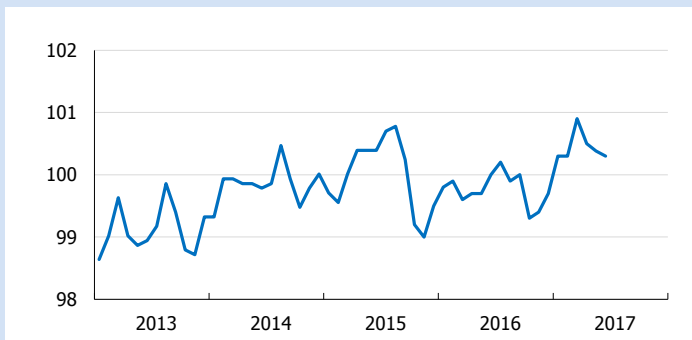
Nuitées hôtelières (CVS) : +9,6%

Exportation de bananes (CVS) : -10,0 %

Exportations de rhum (CVS) : +16,4 %

## INDICATEURS MACROÉCONOMIQUES

### INDICE GÉNÉRAL DES PRIX

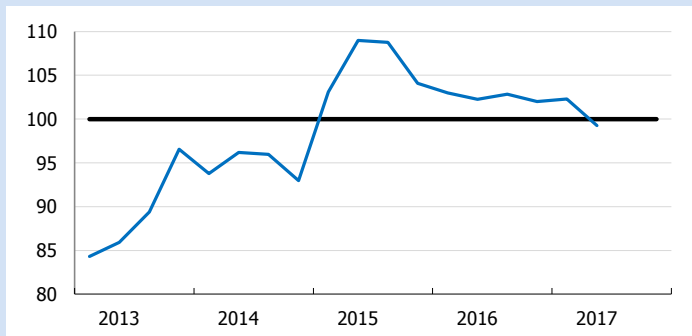


Source : INSEE (base 100 en 2015)

### Évolution de l'indice des prix

	2016	2017	GA (%)
Janvier	99,8	100,3	0,5
Février	99,9	100,3	0,4
Mars	99,6	100,9	1,2
Avril	99,7	100,5	0,8
Mai	99,7	100,4	0,7
Juin	100,0	100,3	0,4
Juillet	100,2		
Août	99,9		
Septembre	100,0		
Octobre	99,3		
Novembre	99,4		
Décembre	99,7		

### INDICATEUR DU CLIMAT DES AFFAIRES

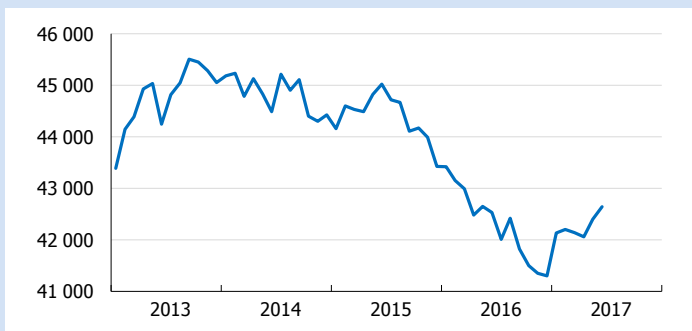


Source : IEDOM (CVS) - \* ICA révisé suite à la mise en place, au T3 2016, d'une nouvelle méthode de désaisonnalisation des soldes

### Indicateur du climat des affaires (ICA \*)

	2016	2017	GA (point)
Trim 1	103,0	102,3	-0,7
Trim 2	102,3	99,2	-3,0
Trim 3	102,8		
Trim 4	102,0		

### DEMANDEURS D'EMPLOI DE CATEGORIE A EN FIN DE MOIS

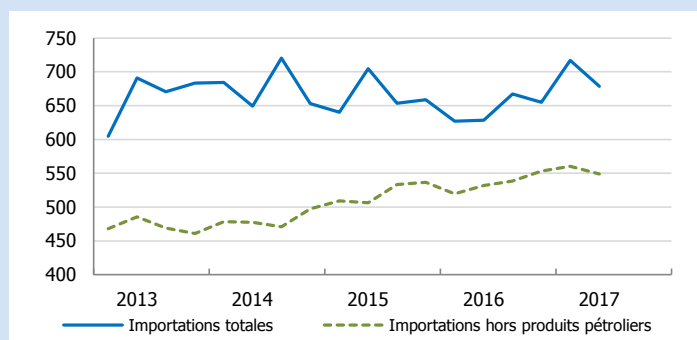


Sources : Pôle emploi - CVS DIECCTE

### Demandeurs d'emploi de catégorie A en fin de mois CVS

	2016	2017	GA (%)
Janvier	43 420	42 130	-3,0
Février	43 150	42 200	-2,2
Mars	42 990	42 140	-2,0
Avril	42 480	42 060	-1,0
Mai	42 650	42 400	-0,6
Juin	42 530	42 640	0,3
Juillet	42 010		
Août	42 420		
Septembre	41 820		
Octobre	41 500		
Novembre	41 350		
Décembre	41 300		

## IMPORTATIONS



Source : Douanes - CVS IEDOM

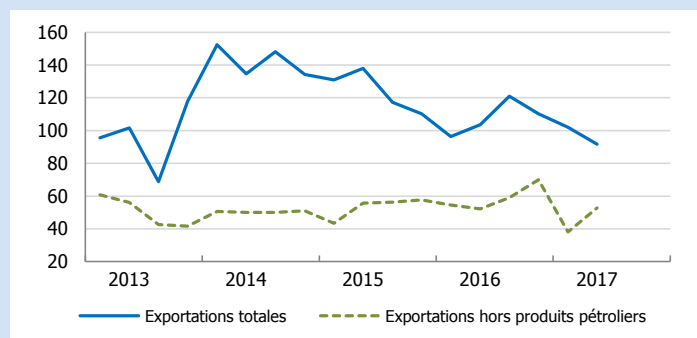
### Importations CVS

M€	2016	2017	GA (%)
<b>Trim 1</b>	627,2	717,0	14,3
<b>Trim 2</b>	628,6	678,6	8,0
<b>Trim 3</b>	667,1		
<b>Trim 4</b>	655,2		
<b>Année</b>	<b>2 578,2</b>		

### Importations hors produits pétroliers CVS

M€	2016	2017	GA (%)
<b>Trim 1</b>	519,5	560,1	7,8
<b>Trim 2</b>	532,1	549,1	3,2
<b>Trim 3</b>	538,7		
<b>Trim 4</b>	553,1		
<b>Année</b>	<b>2 143,5</b>		

## EXPORTATIONS



Source : Douanes - CVS IEDOM

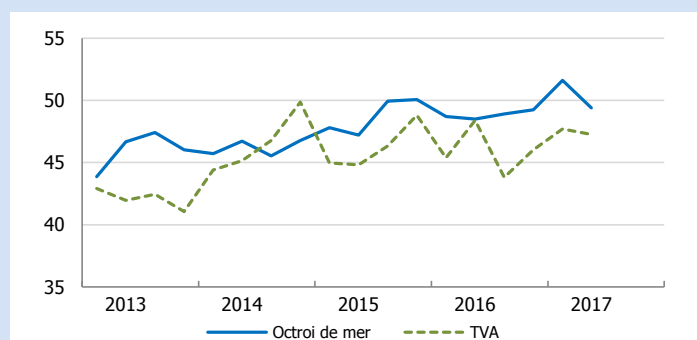
### Exportations CVS

M€	2016	2017	GA (%)
<b>Trim 1</b>	96,4	102,1	5,9
<b>Trim 2</b>	103,5	91,6	-11,5
<b>Trim 3</b>	121,0		
<b>Trim 4</b>	110,2		
<b>Année</b>	<b>431,2</b>		

### Exportations hors produits pétroliers CVS

M€	2016	2017	GA (%)
<b>Trim 1</b>	54,5	38,2	-30,0
<b>Trim 2</b>	52,3	52,8	1,1
<b>Trim 3</b>	59,0		
<b>Trim 4</b>	69,9		
<b>Année</b>	<b>235,7</b>		

## TVA - OCTROI DE MER



Source : DR FIP, Douanes et droits indirects - CVS IEDOM

### TVA CVS

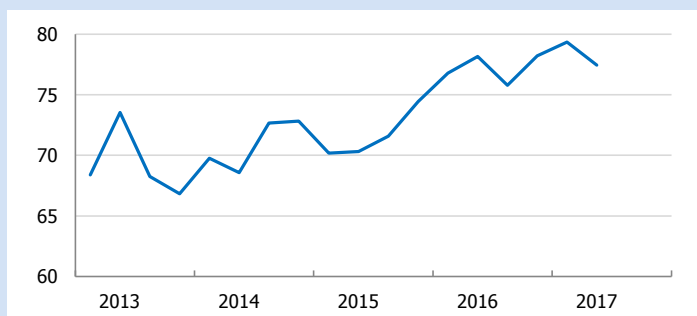
M€	2016	2017	GA (%)
<b>Trim 1</b>	45,4	47,7	5,1
<b>Trim 2</b>	48,4	47,3	-2,3
<b>Trim 3</b>	43,8		
<b>Trim 4</b>	46,0		
<b>Année</b>	<b>183,6</b>		

### Octroi de mer CVS

M€	2016	2017	GA (%)
<b>Trim 1</b>	48,7	51,6	6,0
<b>Trim 2</b>	48,5	49,4	1,9
<b>Trim 3</b>	48,9		
<b>Trim 4</b>	49,3		
<b>Année</b>	<b>195,4</b>		

# INDICATEURS SUR LA CONSOMMATION

## IMPORTATIONS DE BIENS DE CONSOMMATION COURANTE

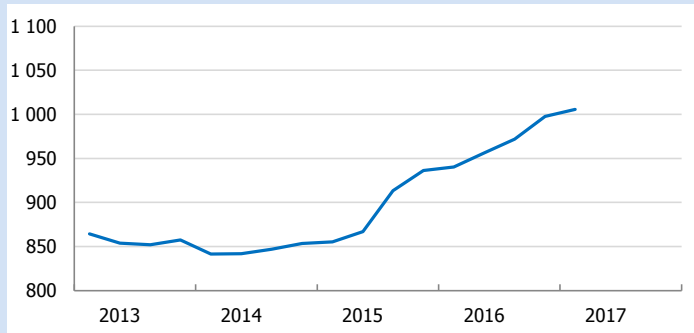


Source : Douanes

### Biens de consommation courante CVS

M€	2016	2017	GA (%)
<b>Trim 1</b>	76,8	79,3	3,3
<b>Trim 2</b>	78,2	77,4	-0,9
<b>Trim 3</b>	75,8		
<b>Trim 4</b>	78,2		
<b>Année</b>	<b>308,9</b>		

## CRÉDITS A LA CONSOMMATION DES MÉNAGES

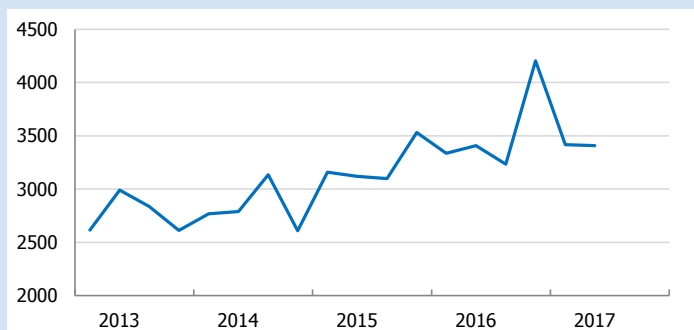


Encours des crédits à la consommation des ménages

	M€	2016	2017	GA (%)
<b>Trim 1</b>		940,2	1 005,5	6,9
<b>Trim 2</b>		956,3	n.d.	
<b>Trim 3</b>		971,7		
<b>Trim 4</b>		997,6		

Source : IEDOM- Surfî (ECIL/ECNIL)

## IMMATRICULATIONS DE VÉHICULES NEUFS (PARTICULIERS)



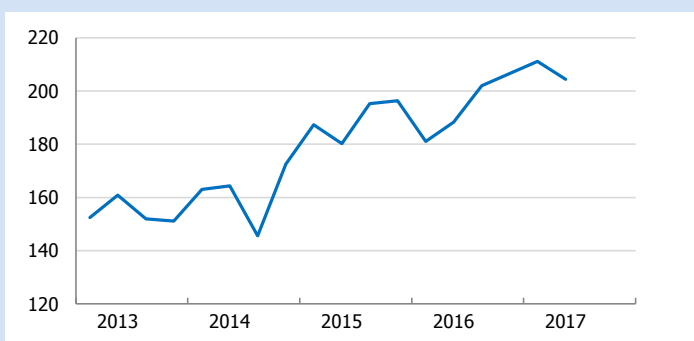
Véhicules de tourisme CVS

nombre	2016	2017	GA (%)
<b>Trim 1</b>	3 335	3 416	2,4
<b>Trim 2</b>	3 409	3 407	0,0
<b>Trim 3</b>	3 234		
<b>Trim 4</b>	4 205		
<b>Année</b>	<b>14 183</b>		

Source : Association Auxiliaire de l'Automobile - CVS IEDOM

# INDICATEURS SUR L'INVESTISSEMENT

## IMPORTATIONS DE BIENS D'ÉQUIPEMENT

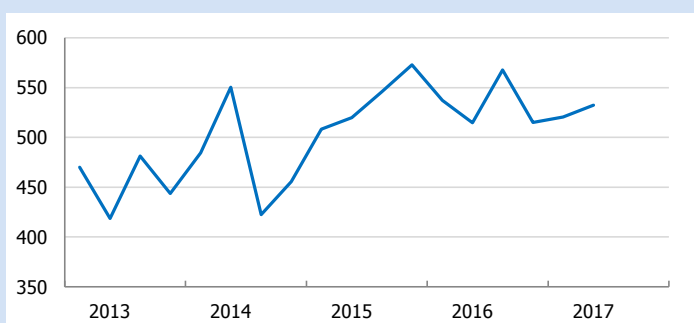


Biens d'équipement (hors avion) CVS

M€	2016	2017	GA (%)
<b>Trim 1</b>	181,0	211,1	16,6
<b>Trim 2</b>	188,3	204,4	8,5
<b>Trim 3</b>	202,0		
<b>Trim 4</b>	206,6		
<b>Année</b>	<b>777,9</b>		

Source : Douanes

## IMMATRICULATIONS DE VÉHICULES NEUFS (UTILITAIRES)



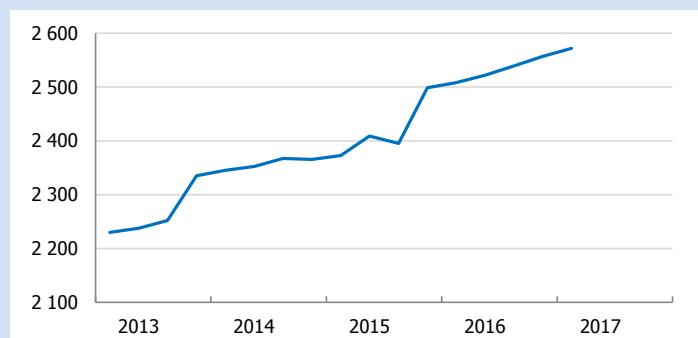
Véhicules utilitaires CVS

nombre	2016	2017	GA (%)
<b>Trim 1</b>	537	520	-3,1
<b>Trim 2</b>	515	532	3,4
<b>Trim 3</b>	568		
<b>Trim 4</b>	515		
<b>Année</b>	<b>2 135</b>		

Source : Association Auxiliaire de l'Automobile - CVS IEDOM

# INDICATEURS SUR L'INVESTISSEMENT

## CRÉDITS À L'HABITAT AUX MÉNAGES

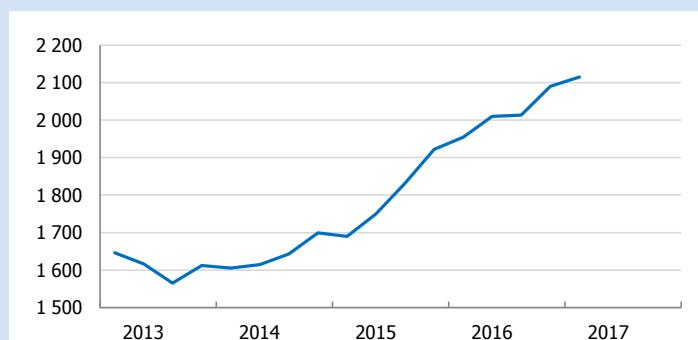


Crédits à l'habitat

	M€	2016	2017	GA (%)
<b>Trim 1</b>		2 508,2	2 571,7	2,5
<b>Trim 2</b>		2 522,0	n.d.	
<b>Trim 3</b>		2 539,5		
<b>Trim 4</b>		2 557,3		

Source : IEDOM- Surfi (ECIL/ECNIL)

## CRÉDITS D'INVESTISSEMENT AUX ENTREPRISES



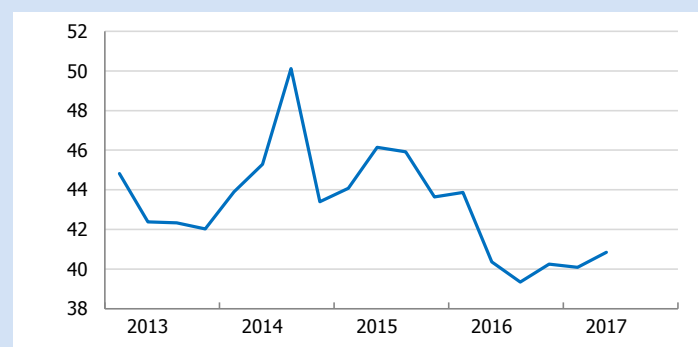
Crédits à l'investissement

	M€	2016	2017	GA (%)
<b>Trim 1</b>		1 954,1	2 114,6	8,2
<b>Trim 2</b>		2 009,4	n.d.	
<b>Trim 3</b>		2 013,3		
<b>Trim 4</b>		2 090,2		

Source : IEDOM- Surfi (ECIL/ECNIL)

# INDICATEURS SECTORIELS

## VENTES DE CIMENT

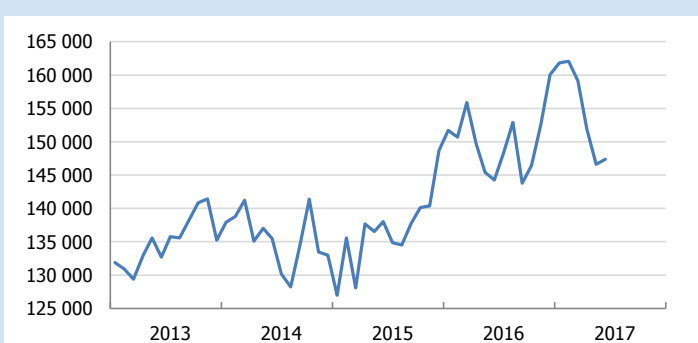


Ventes de ciment CVS

en milliers de tonnes	2016	2017	GA (%)
<b>Trim 1</b>	43,9	40,1	-8,6
<b>Trim 2</b>	40,4	40,8	1,2
<b>Trim 3</b>	39,3		
<b>Trim 4</b>	40,3		
<b>Année</b>	<b>163,8</b>		

Source : Ciment Antillais - CVS IEDOM

## TRAFIC PASSAGER AÉROPORTUAIRE

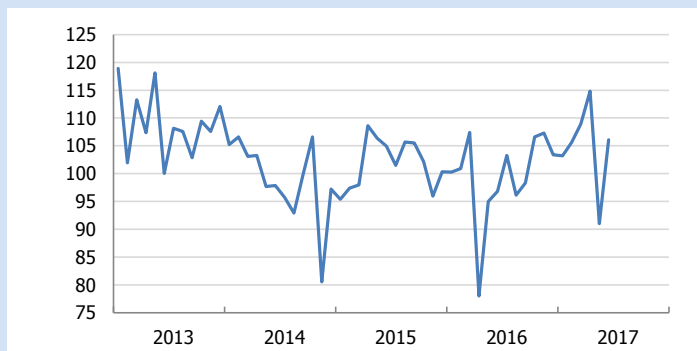


Trafic aérien total CVS

nombre	2016	2017	GA (%)
<b>Janvier</b>	151 722	161 835	6,7
<b>Février</b>	150 686	162 076	7,6
<b>Mars</b>	155 872	159 143	2,1
<b>Avril</b>	149 740	151 912	1,5
<b>Mai</b>	145 404	146 634	0,8
<b>Juin</b>	144 273	147 388	2,2
<b>Juillet</b>	148 349		
<b>Août</b>	152 888		
<b>Septembre</b>	143 804		
<b>Octobre</b>	146 431		
<b>Novembre</b>	152 502		
<b>Décembre</b>	160 066		
<b>Année</b>	<b>1 801 738</b>		

Source : SAMAC - CVS IEDOM

## NUITÉES HÔTELIÈRES

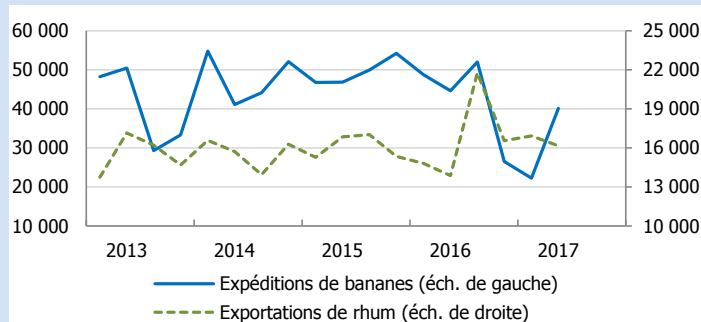


Source : INSEE - CVS IEDOM

### Nombre de nuitées CVS

nombre	2016	2017	GA (%)
Janvier	100,3	103,2	2,9
Février	100,9	105,6	4,6
Mars	107,4	108,9	1,4
Avril	78,1	114,8	47,1
Mai	95,0	91,0	-4,1
Juin	96,8	106,1	9,6
Juillet	103,3		
Août	96,2		
Septembre	98,3		
Octobre	106,6		
Novembre	107,3		
Décembre	103,4		
<b>Année</b>	<b>1 194</b>		

## EXPORTATIONS DE BANANES ET DE RHUM



Sources : Douanes (bananes), CODERUM (rhum) - CVS IEDOM

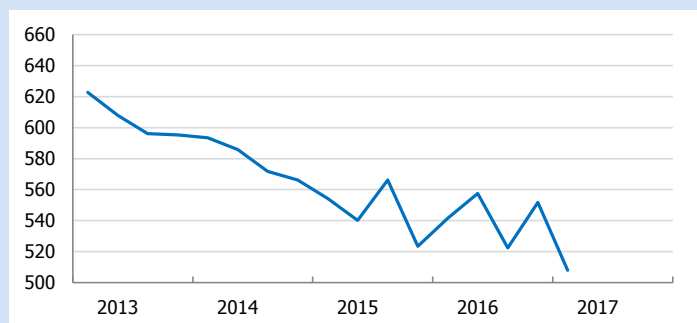
### Expéditions de bananes CVS

tonnes	2016	2017	GA (%)
Trim 1	48 734,8	22 209,0	-54,4
Trim 2	44 581,8	40 145,2	-10,0
Trim 3	52 006,2		
Trim 4	26 483,3		
<b>Année</b>	<b>171 806,1</b>		

### Exportations de rhum CVS

hl d'alcool pur	2016	2017	GA (%)
Trim 1	14 798,9	16 908,8	14,3
Trim 2	13 862,5	16 142,2	16,4
Trim 3	21 763,6		
Trim 4	16 548,3		
<b>Année</b>	<b>66 973,3</b>		

## ABATTAGE TOTAL (HORS VOLAILLE)

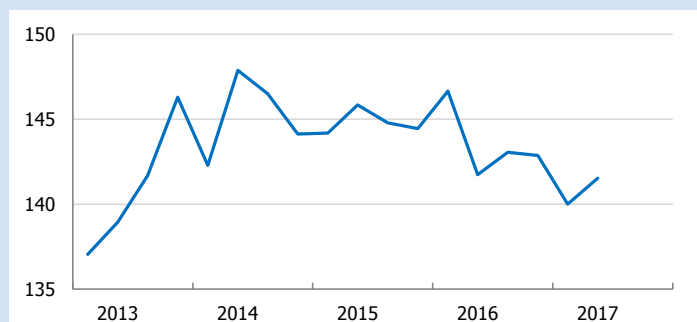


Source : Abattoir départemental - CVS IEDOM

### Abattage total (hors volaille) CVS

tonnes	2016	2017	GA (%)
Trim 1	541,6	507,9	-6,2
Trim 2	557,5		
Trim 3	522,3		
Trim 4	551,7		
<b>Année</b>	<b>2 173,1</b>		

## CHIFFRE D'AFFAIRES DES HYPERMARCHÉS

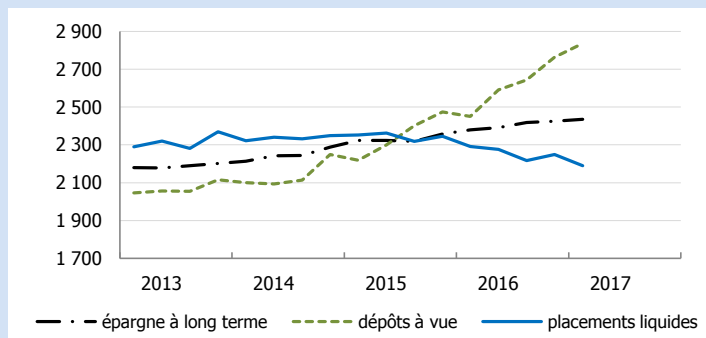


Source : DIECCTE

### Chiffre d'affaires des hypermarchés CVS

en millions	2016	2017	GA (%)
Trim 1	146,7	140,0	-4,5
Trim 2	141,7	141,5	-0,1
Trim 3	143,1		
Trim 4	142,9		
<b>Année</b>	<b>574,3</b>		

## ACTIFS DÉTENUS PAR LES AGENTS ÉCONOMIQUES



Source : IEDOM Surfi

### Dépôts à vue

M€	2016	2017	GA (%)
Trim 1	2 449,9	2 835,8	15,8
Trim 2	2 590,2	n.d.	
Trim 3	2 643,8		
Trim 4	2 763,0		

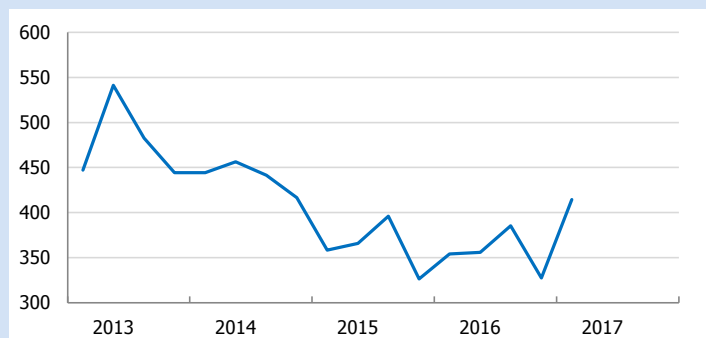
### Placements liquides

M€	2016	2017	GA (%)
Trim 1	2 292,1	2 189,4	-4,5
Trim 2	2 275,6	n.d.	
Trim 3	2 217,3		
Trim 4	2 249,7		

### Épargne à long terme

M€	2016	2017	GA (%)
Trim 1	2 379,1	2 435,6	2,4
Trim 2	2 391,5	n.d.	
Trim 3	2 419,0		
Trim 4	2 424,9		

## CRÉDITS D'EXPLOITATION AUX ENTREPRISES

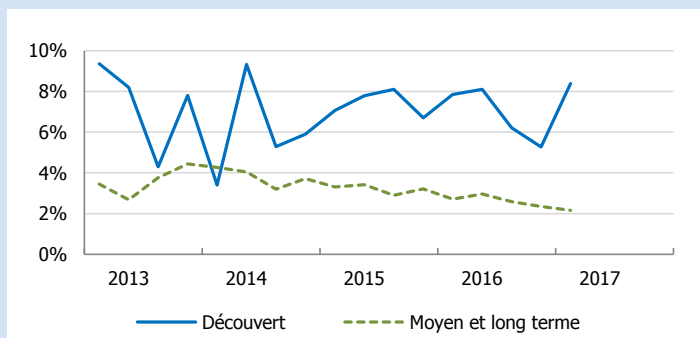


Source : IEDOM Surfi

### Encours de crédit d'exploitation aux entreprises

M€	2016	2017	GA (%)
Trim 1	354,1	414,5	17,1
Trim 2	355,8	n.d.	
Trim 3	385,3		
Trim 4	327,2		

## COÛT DU CRÉDIT AUX ENTREPRISES



Source : IEDOM Enquête semestrielle sur le coût du crédit

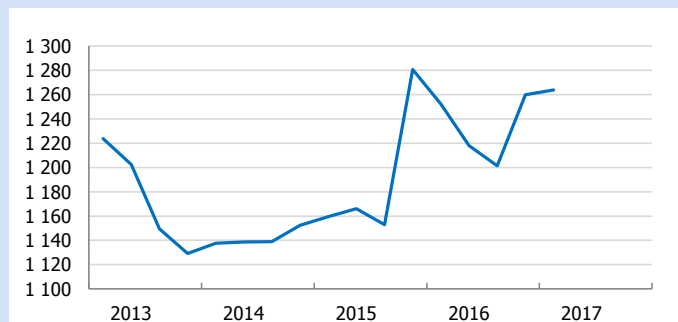
### Découvert

	2016	2017	Var. (point)
Trim 1	7,9%	8,4%	-7,8
Trim 2	8,1%	n.d.	
Trim 3	6,2%		
Trim 4	5,3%		

### Moyen et long termes

	2016	2017	Var. (point)
Trim 1	2,7%	2,2%	-2,7
Trim 2	3,0%		
Trim 3	2,6%		
Trim 4	2,3%		

## CRÉDITS SAINS AUX COLLECTIVITÉS LOCALES

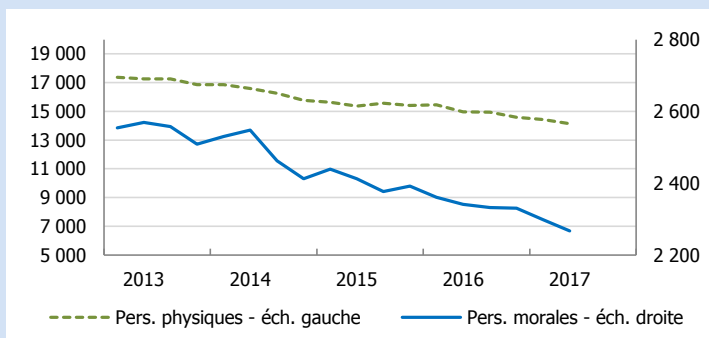


Source : IEDOM Surfi

### Encours de crédit aux collectivités locales

M€	2016	2017	GA (%)
Trim 1	1 252,3	1 263,9	0,9
Trim 2	1 217,9	n.d.	
Trim 3	1 201,4		
Trim 4	1 259,9		

## PERSONNES PHYSIQUES ET MORALES EN INTERDICTION BANCAIRE



Source : IEDOM

### Personnes physiques

nombre	2016	2017	GA (%)
<b>Trim 1</b>	15 465	14 428	-6,7
<b>Trim 2</b>	14 968	14 131	-5,6
<b>Trim 3</b>	14 946		
<b>Trim 4</b>	14 578		

### Personnes morales

nombre	2016	2017	GA (%)
<b>Trim 1</b>	2 361	2 298	-2,7
<b>Trim 2</b>	2 341	2 267	-3,2
<b>Trim 3</b>	2 332		
<b>Trim 4</b>	2 330		

## DOSSIERS DE SURENDETTEMENT DÉPOSÉS

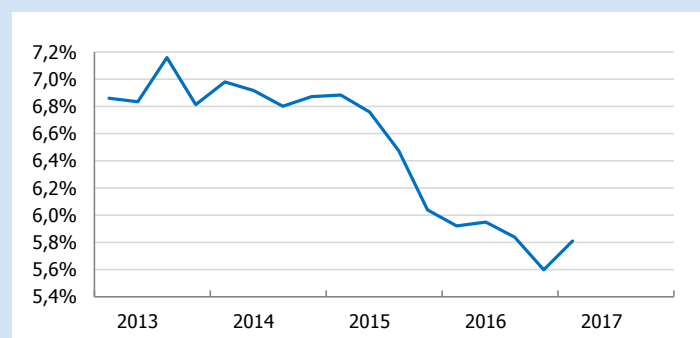


Source : IEDOM

### Dossiers déposés

nombre	2016	2017	GA (%)
<b>Trim 1</b>	113	122	8,0
<b>Trim 2</b>	135	108	-20,0
<b>Trim 3</b>	113		
<b>Trim 4</b>	105		
<b>Année</b>	<b>466</b>		

## TAUX DE CRÉANCES DOUTEUSES (ECIL)



Source : IEDOM Surfi

### Taux de créances douteuses brutes

	2016	2017	GA (point)
<b>Trim 1</b>	5,9%	5,8%	-0,1
<b>Trim 2</b>	5,9%		
<b>Trim 3</b>	5,8%		
<b>Trim 4</b>	5,6%		

Le projet Comptes économiques rapides pour l'Outre-mer (CEROM) est né en 2003 sous l'impulsion de sept institutions – l'Institut National de la Statistique et des Etudes Economiques (INSEE), l'Agence Française de Développement (AFD), l'Institut d'Emission des Départements d'Outre-Mer (IEDOM), l'Institut d'Emission d'Outre-Mer (IEOM), l'Institut de Statistique de Polynésie française (ISPF), le Service du Plan et de la Prévision Economique de Polynésie française (SPPE) (aujourd'hui dissous), l'Institut de la Statistique et des Etudes Economiques de Nouvelle-Calédonie (ISEE).

Il a pour objectifs l'élaboration des comptes rapides, la modélisation de l'évolution des économies et la publication d'analyses macro-économiques ou thématiques sur les départements et collectivités d'outre-mer.

Directeur de la publication : M.-A. POUSSIN-DELMAS - Responsable de la publication : P.-Y. LE BIHAN

Editeur : IEDOM - Achevé d'imprimer en septembre 2017

