



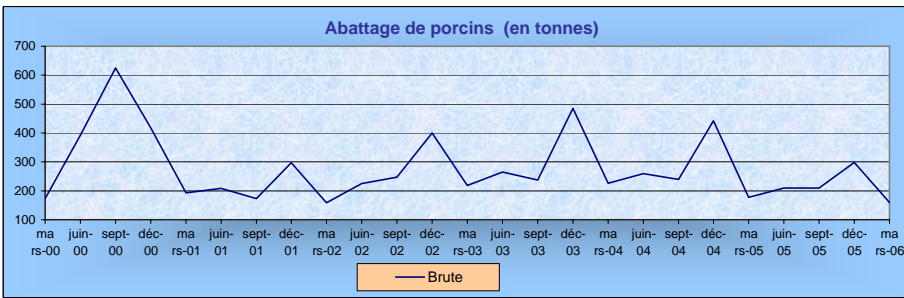
Tableau de bord économique de la Martinique

Mise à jour - Septembre 2006



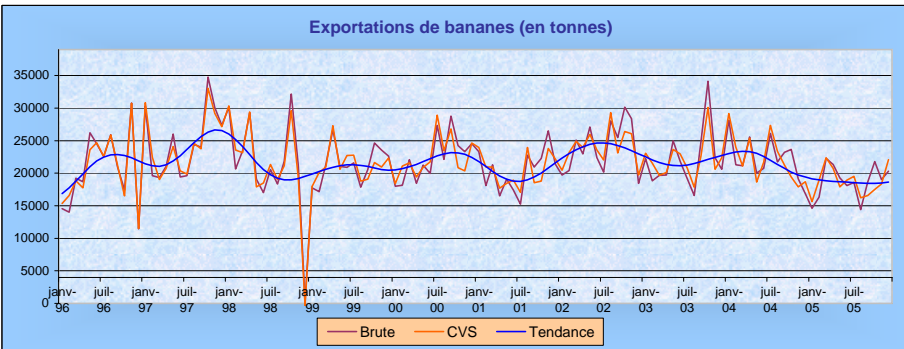
PIB 2002 (million d'euros)	6 103	Produit Intérieur Brut (comptes définitifs 2002 - INSEE)
PIB 2002 par habitant (en €)	15 685	PIB / Population 2002
Poids public / VA	34,5%	Comptes définitifs 2002 - INSEE
Taux de chômage BIT 2005	22,0%	Enquête Emploi 2005 - INSEE
Population scolarisée		Effectifs premier et second degrés, supérieur, IUFM, apprentis, filière agricole - RECTORAT
Taux de natalité 2004 (pour ‰)	13,4	Nombre de naissances vivantes pour 1000 habitants - INSEE
Taux de mortalité 2004 (pour ‰)	7,0	Nombre de décès pour 1000 habitants - INSEE
Taux de mortalité infantile 2004	7,2%	Nombre de décès de moins d'un an pour 1000 naissances vivantes - INSEE
Variation population totale 90-99	21 855	Recensements de population 1990 et 1999 - INSEE
Solde migratoire	-501	Estimation 2004 - INSEE
Population 2004	395 000	Estimation de population au 01/01/2005 - INSEE
Population projetée 2010	399 013	Projection de population - INSEE
Population active 2005	160 000	Enquête Emploi 2005 - INSEE
<i>dont ayant un emploi</i>	125 130	
Population active 2010	183 845	Projection de population - INSEE

ACTIVITÉ ÉCONOMIQUE



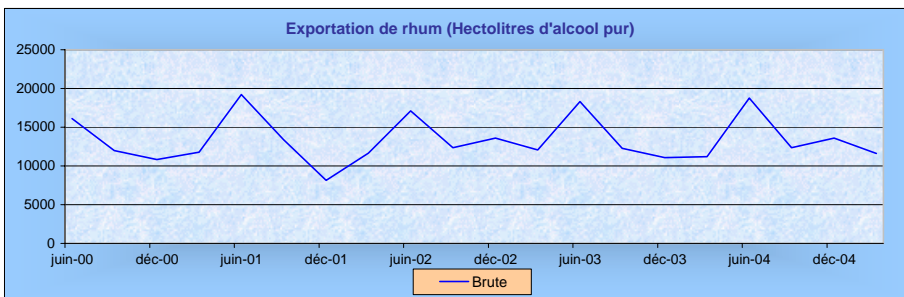
Source : Direction de l'Agriculture et des Forêts

	2005	2006
Trim 1	177	160
Trim 2	210	
Trim 3	210	
Trim 4	298	



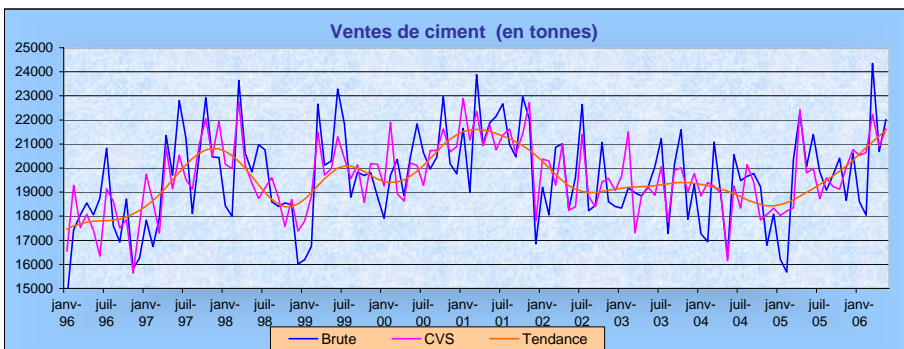
Source : Direction Départementale de la Concurrence, de la Consommation et de la Répression des Fraudes

	2004	2005
Janvier	28 141	14 619
Février	21 293	16 324
Mars	21 133	22 283
Avril	25 585	21 332
Mai	19 993	19 276
Juin	20 772	18 093
Juillet	26 091	18 591
Août	21 736	14 387
Septembre	23 223	18 638
Octobre	23 636	21 796
Novembre	19 119	19 016
Décembre	16 860	20 306



Sources : Conseil Interprofessionnel du Rhum Traditionnel des DOM

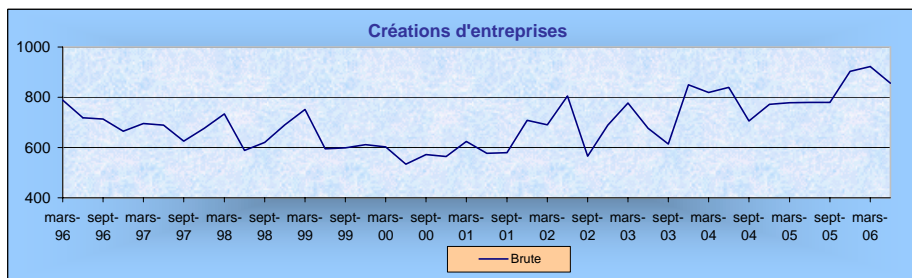
	2004	2005
Trim 1	11 182	11 608
Trim 2	18 769	19 427
Trim 3	12 335	10 954
Trim 4	13 594	12 949



Source : Société des Ciments Antillais

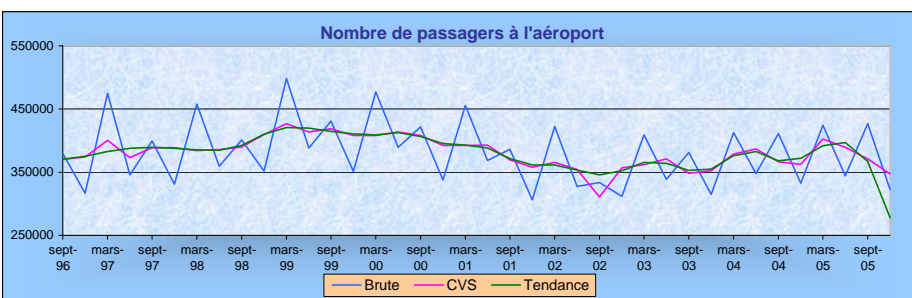
	2005	2006
Janvier	16 206	18 598
Février	15 684	18 041
Mars	20 356	24 350
Avril	22 293	20 690
Mai	20 061	22 023
Juin	21 398	
Juillet	19 848	
Août	19 078	
Septembre	19 725	
Octobre	20 417	
Novembre	18 663	
Décembre	20 620	

ACTIVITÉ ÉCONOMIQUE



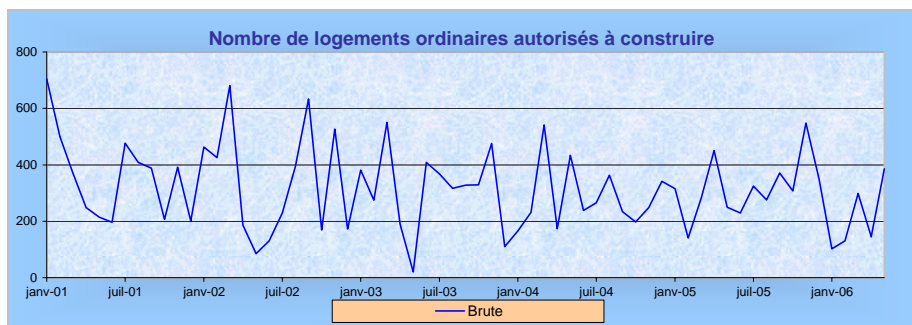
Source : SIRENE - INSEE

	2005	2006
Trim 1	778	922
Trim 2	780	856
Trim 3	779	
Trim 4	903	



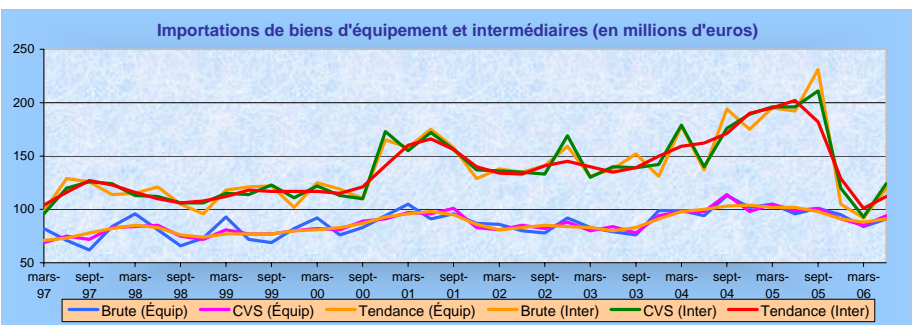
Source : CCI de la Martinique

	2004	2005
Trim 1	412 886	424 113
Trim 2	347 564	344 405
Trim 3	411 306	426 940
Trim 4	332 805	322 593



Source : Direction Départementale de l'Équipement

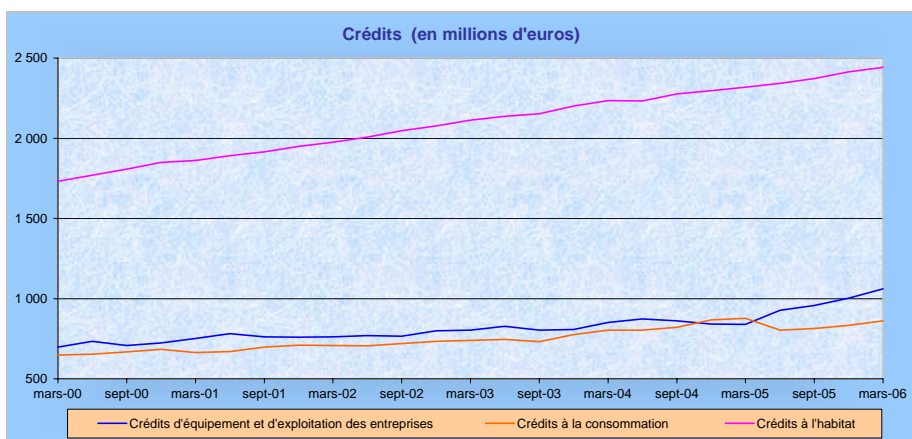
	2005	2006
Janvier	316	102
Février	141	131
Mars	283	299
Avril	450	145
Mai	250	386
Juin	229	
Juillet	325	
Août	276	
Septembre	371	
Octobre	307	
Novembre	548	
Décembre	349	



Source : Direction Nationale des Statistiques du Commerce Extérieur / INSEE

	2005	2006
Importations de biens d'équipements		
Trim 1	105	84
Trim 2	96	91
Trim 3	101	
Trim 4	95	
Importations de biens intermédiaires		
Trim 1	195	92
Trim 2	192	120
Trim 3	231	
Trim 4	105	

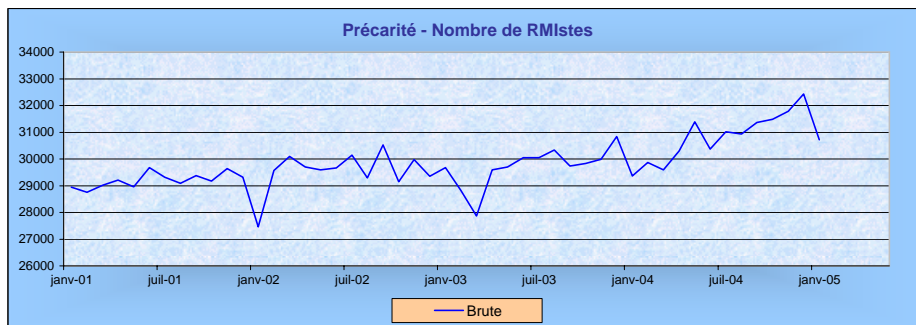
CRÉDITS



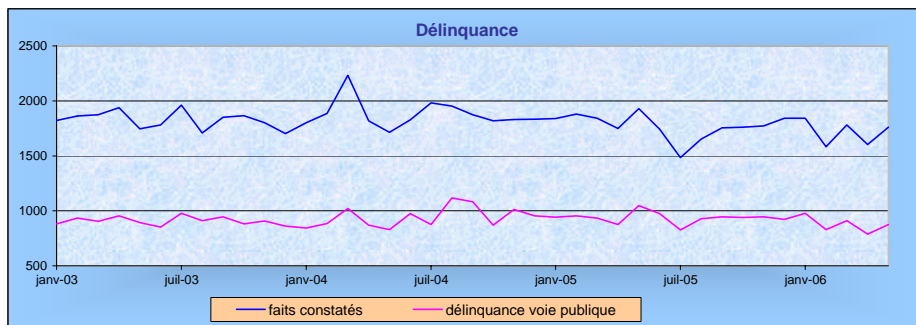
Source : IEDOM

	2005	2006
Crédits d'équipement et d'exploitation des entreprises		
Trim 1	839	1 060
Trim 2	928	
Trim 3	956	
Trim 4	1 003	
Crédits à la consommation		
Trim 1	803	877
Trim 2	804	
Trim 3	821	
Trim 4	867	
Crédits à l'habitat		
Trim 1	2 235	2 318
Trim 2	2 233	
Trim 3	2 276	
Trim 4	2 296	

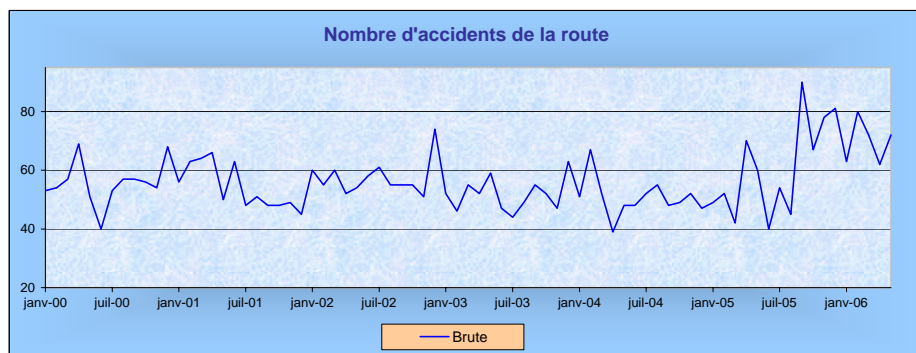
SOCIETE



Source : Caisse d'Allocations Familiales



Source : Préfecture de la Martinique



Source : Préfecture de la Martinique observatoire de la sécurité routière

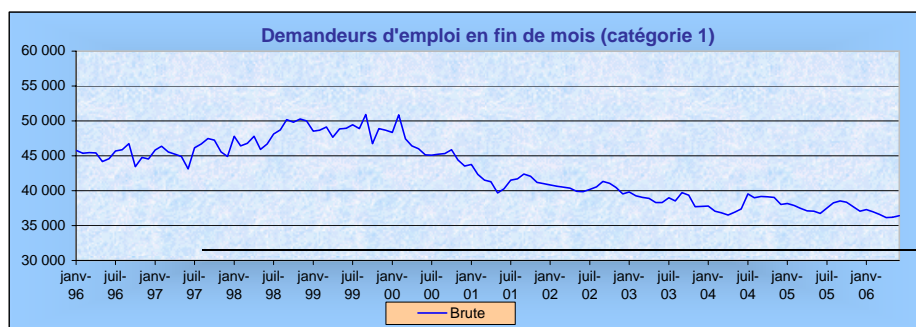
	2004	2005
Janvier	29 360	30 723
Février	29 866	**
Mars	29 597	**
Avril	30 296	**
Mai	31 395	30 828
Juin	30 370	**
Juillet	31 017	**
Août	30 936	
Septembre	31 368	
Octobre	31 488	
Novembre	31 784	
Décembre	32 437	

** données non disponibles

	2005	2006
faits constatés		
Trim 1	5 560	5 206
Trim 2	5 423	
Trim 3	4 893	
Trim 4	5 375	
délinquance voie publique		
Trim 1	2 831	2 718
Trim 2	2 898	
Trim 3	2 698	
Trim 4	2 806	

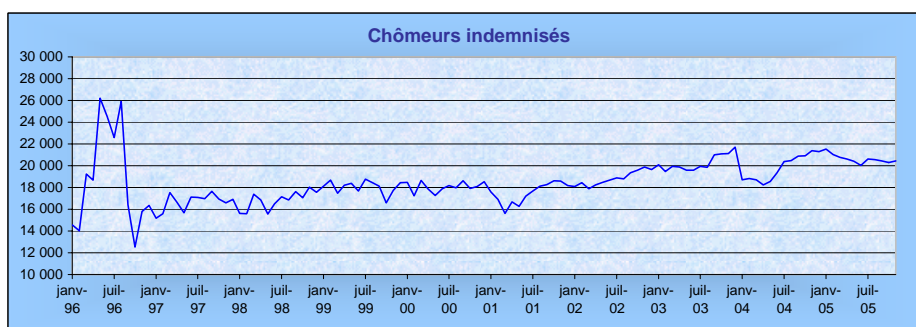
	2005	2006
Janvier	49	63
Février	52	80
Mars	42	72
Avril	70	62
Mai	60	72
Juin	40	
Juillet	54	
Août	45	
Septembre	90	
Octobre	67	
Novembre	78	
Décembre	81	

MARCHE DU TRAVAIL



Source : Direction Départementale du Travail, de l'Emploi et de la Formation Professionnelle

	2005	2006
Janvier	38 157	37 287
Février	37 874	36 952
Mars	37 496	36 595
Avril	37 131	36 146
Mai	37 049	36 175
Juin	36 736	36 403
Juillet	37 536	
Août	38 263	
Septembre	38 531	
Octobre	38 334	
Novembre	37 728	
Décembre	37 054	

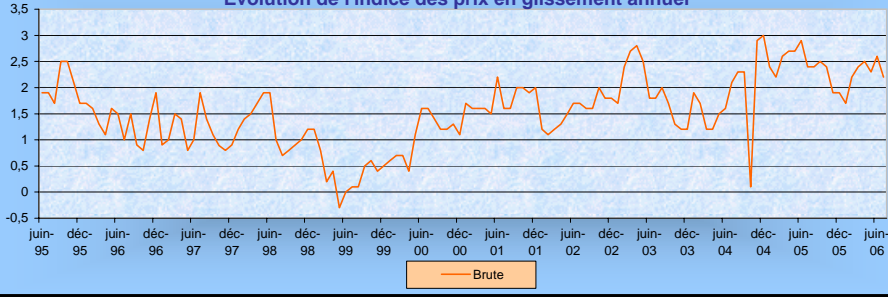


Source : ASSEDIC de la Martinique

	2004	2005
Janvier	18 720	21 540
Février	18 820	21 043
Mars	18 707	20 777
Avril	18 246	20 621
Mai	18 565	20 411
Juin	19 365	20 016
Juillet	20 392	20 626
Août	20 456	20 568
Septembre	20 882	20 434
Octobre	20 918	20 305
Novembre	21 375	20 454
Décembre	21 291	

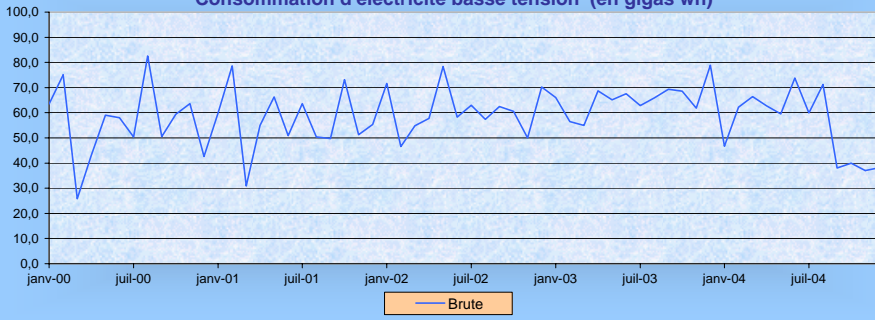
CONSOMMATION

Évolution de l'indice des prix en glissement annuel



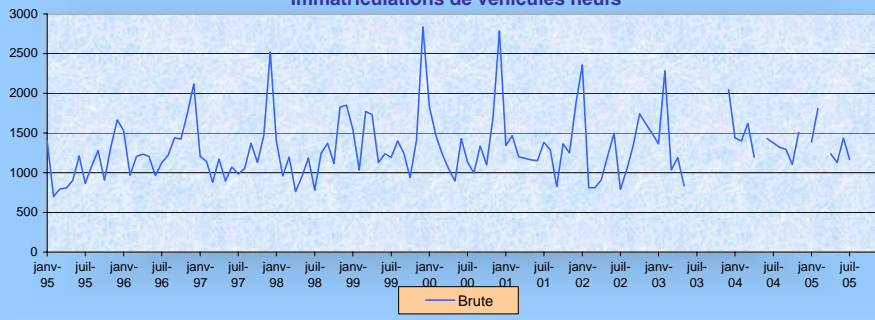
Source : INSEE

Consommation d'électricité basse tension (en gigas wh)



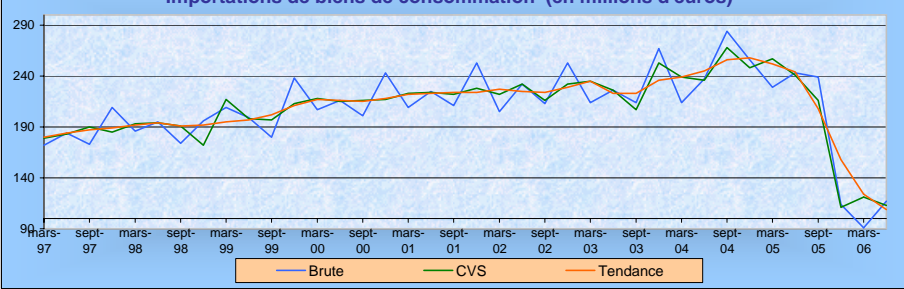
Source : Électricité de France

Immatriculations de véhicules neufs



Source : Fichier Central des Automobiles - Ministère des transports

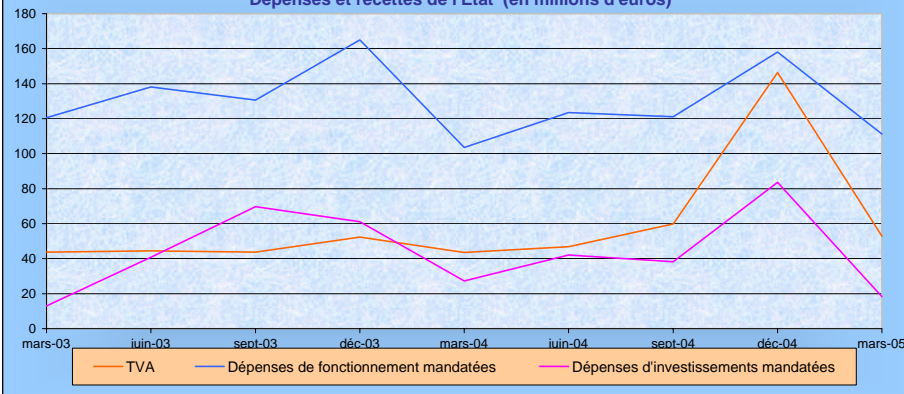
Importations de biens de consommation (en millions d'euros)



Source : Direction Nationale des Statistiques du Commerce Extérieur / INSEE

DÉPENSES ET RECETTES DE L'ÉTAT

Dépenses et recettes de l'État (en millions d'euros)



Source : Trésorerie Générale

	2005	2006
Janvier	2,4	1,7
Février	2,2	2,2
Mars	2,6	2,4
Avril	2,7	2,5
Mai	2,7	2,3
Juin	2,9	2,6
Juillet	2,4	2,2
Août	2,4	
Septembre	2,5	
Octobre	2,4	
Novembre	1,9	
Décembre	1,9	

	2004	2005
Janvier	46,7	73,5
Février	62,2	56,3
Mars	66,4	68,8
Avril	62,8	
Mai	59,5	
Juin	73,8	
Juillet	59,9	
Août	71,2	
Septembre	38,0	
Octobre	40,0	
Novembre	37,0	
Décembre	38,2	

	2004	2005
Janvier	1 440	1 386
Février	1 399	1 805
Mars	1 621	*
Avril	1 199	1 237
Mai	*	1 130
Juin	1 431	1 435
Juillet	1 375	1 167
Août	1 318	*
Septembre	1 295	*
Octobre	1 104	1 389
Novembre	1 507	*
Décembre		2 120

* données non disponibles

	2005	2006
Trim 1	229	91
Trim 2	243	117
Trim 3	239	
Trim 4	114	

	2004	2005
T. V. A.		
Trim 1	43	53
Trim 2	47	
Trim 3	60	
Trim 4	146	
Dépenses de fonctionnement mandatées		
Trim 1	103	111
Trim 2	124	
Trim 3	121	
Trim 4	158	
Dépenses d'investissements mandatées		
Trim 1	27	18
Trim 2	42	
Trim 3	38	
Trim 4	84	