



CEROM



Tableau de bord économique de la Polynésie française

Novembre 2015

APERCU STRUCTUREL

- Population : 271 800 (estimation ISPF au 1^{er} janvier 2015)
- PIB (estimation, 2014) : 538,6 Mds F CFP
- PIB réel/hab. (2011) : 1,99 M F CFP
- Poids des secteurs dans la VA (2011) :

Services :	85 %
Industrie-Construction :	12 %
Services :	85 %
Primaire :	3 %

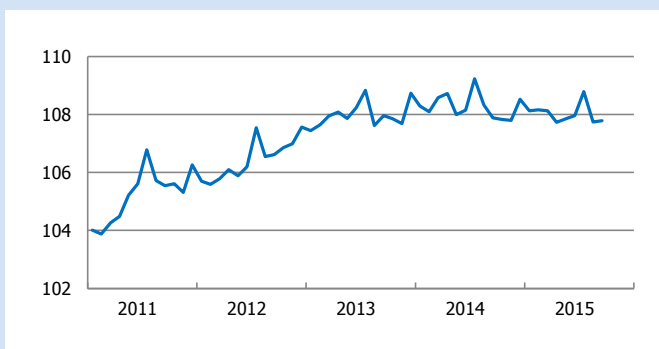
LES CHIFFRES MARQUANTS DU TRIMESTRE

(En glissements annuels)

- Indice de l'emploi salarié : +1,7 %
- Exportations civiles : +13,8 %
- Importations de biens d'équipement : +14 %

INDICATEURS MACROÉCONOMIQUES

INDICE DES PRIX À LA CONSOMMATION

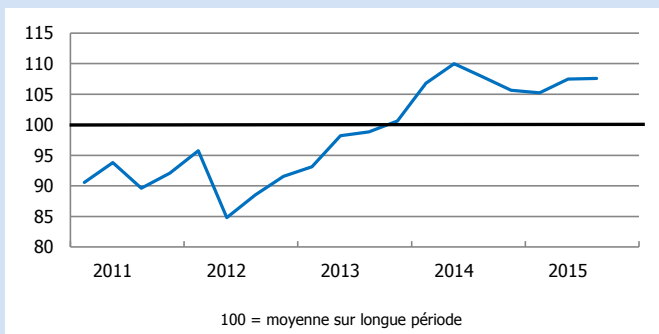


Source : ISPF, indice base 100 en décembre 2007

Évolution de l'indice des prix

	2014	2015	GA (%)
Janvier	108,3	108,1	-0,2
Février	108,1	108,2	0,1
Mars	108,6	108,1	-0,4
Avril	108,7	107,7	-0,9
Mai	108,0	107,8	-0,1
Juin	108,1	108,0	-0,2
Juillet	109,2	108,8	-0,4
Août	108,3	107,7	-0,5
Septembre	107,9	107,8	-0,1
Octobre	107,8		
Novembre	107,8		
Décembre	108,5		

INDICATEUR DU CLIMAT DES AFFAIRES



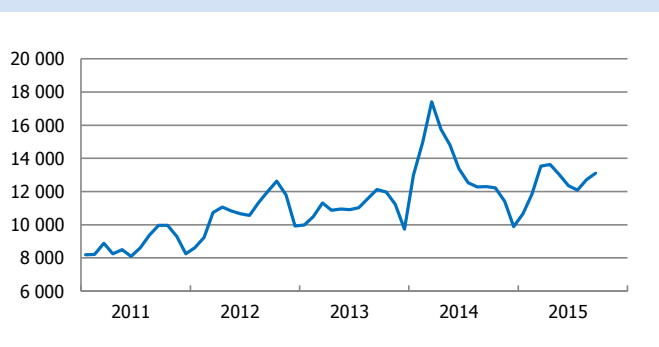
100 = moyenne sur longue période

Source : Icom (CVS)

Indicateur du climat des affaires CVS

	2014	2015	GA (point)
Trim 1	106,8	105,2	-1,6
Trim 2	110,0	107,4	-2,5
Trim 3	107,8	107,6	-0,2
Trim 4	105,6		

DEMANDEURS D'EMPLOI EN FIN DE MOIS INSCRITS AU SEFI



Source : SEFI

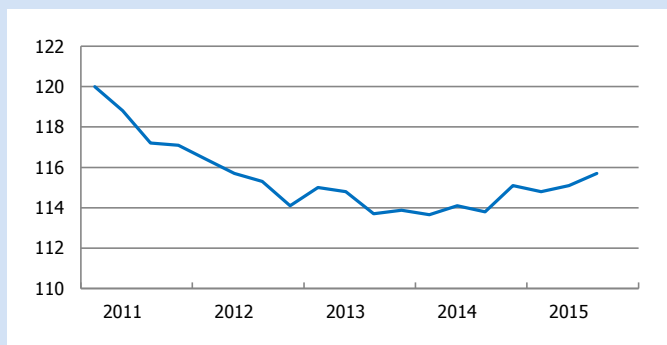
Demandeurs d'emploi fin de mois inscrits au SEFI

	2014	2015	GA (%)
Janvier	12 997	10 670	-17,9
Février	14 991	11 831	-21,1
Mars	17 410	13 529	-22,3
Avril	15 748	13 628	-13,5
Mai	14 815	13 024	-12,1
Juin	13 372	12 360	-7,6
Juillet	12 524	12 090	-3,5
Août	12 288	12 734	3,6
Septembre	12 300	13 117	6,6
Octobre	12 226		
Novembre	11 409		
Décembre	9 896		

GA : Glissement annuel

CVS : Corrigées des variations saisonnières

INDICE DE L'EMPLOI SALARIÉ DANS LE SECTEUR MARCHAND

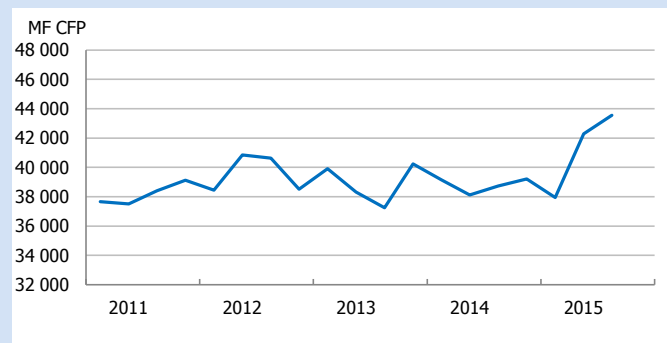


Emploi salarié marchand CVS

Indice	2014	2015	GA (%)
Trim 1	113,6	114,8	1,0
Trim 2	114,1	115,1	0,9
Trim 3	113,8	115,7	1,6
Trim 4	115,1		

Source : ISPF, indice base 100 en janvier 2000 ; CVS ISPF

IMPORTATIONS

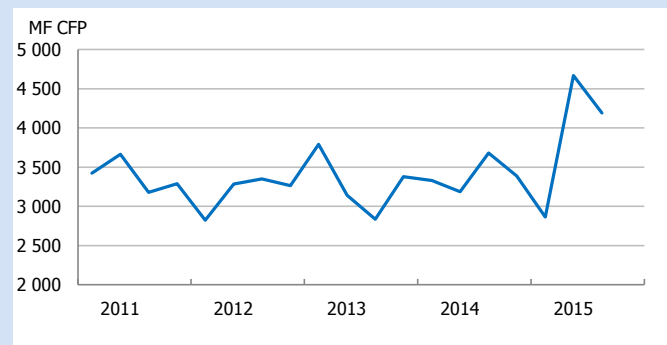


Importations civiles CVS

MF CFP	2014	2015	GA (%)
Trim 1	39 156	37 938	-3,1
Trim 2	38 111	42 294	11,0
Trim 3	38 740	43 560	12,4
Trim 4	39 213		

Sources : ISPF, Douanes ; CVS Ieom

EXPORTATIONS

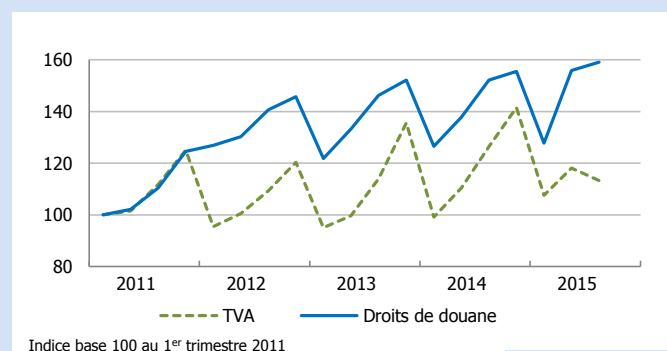


Exportations civiles CVS

MF CFP	2014	2015	GA (%)
Trim 1	3 329	2 866	-13,9
Trim 2	3 187	4 670	46,5
Trim 3	3 683	4 192	13,8
Trim 4	3 389		

Sources : ISPF, Douanes ; CVS Ieom

TVA - DROITS DE DOUANE



TVA

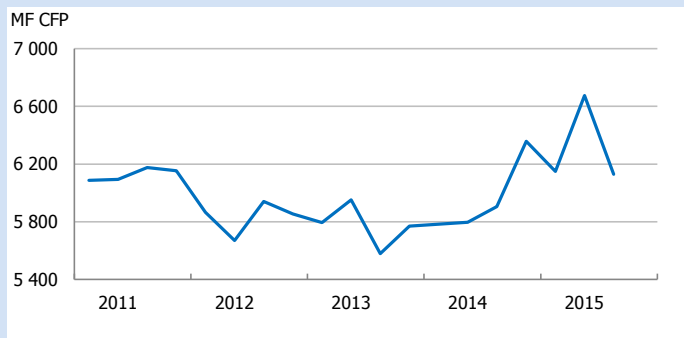
MF CFP	2014	2015	GA (%)
Trim 1	7 999	8 684	8,6
Trim 2	8 910	9 533	7,0
Trim 3	10 202	9 141	-10,4
Trim 4	11 418		

Droits de douane

MF CFP	2014	2015	GA (%)
Trim 1	1 383	1 396	0,9
Trim 2	1 506	1 703	13,1
Trim 3	1 663	1 739	4,6
Trim 4	1 699		

Sources : Direction des Impôts et Contributions Publiques (DICP), Douanes

IMPORTATIONS DE BIENS DE CONSOMMATION (HORS BIENS ALIMENTAIRES)

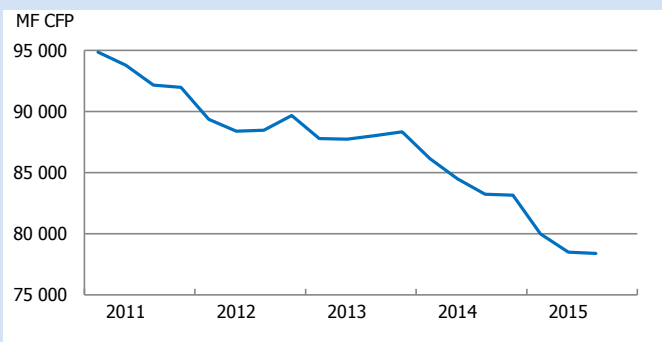


Sources : ISPF, Douanes ; CVS Ieom

Biens de consommation courante CVS

MF CFP	2014	2015	GA (%)
Trim 1	5 784	6 149	6,3
Trim 2	5 796	6 674	15,1
Trim 3	5 906	6 129	3,8
Trim 4	6 358		

CRÉDITS À LA CONSOMMATION DES MÉNAGES

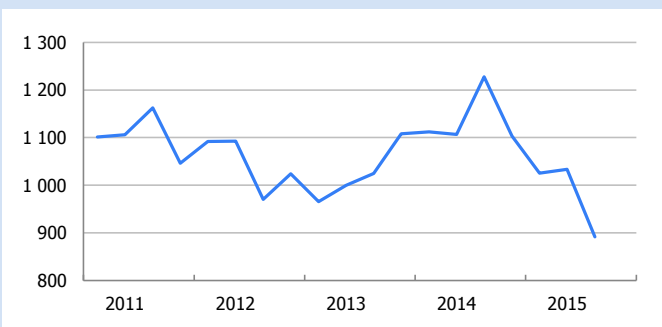


Source : Ieom - Surfi

Encours des crédits à la consommation des ménages

MF CFP	2014	2015	GA (%)
Trim 1	86 128	79 969	-7,2
Trim 2	84 496	78 480	-7,1
Trim 3	83 235	78 390	-5,8
Trim 4	83 152		

IMMATRICULATIONS DE VÉHICULES NEUFS

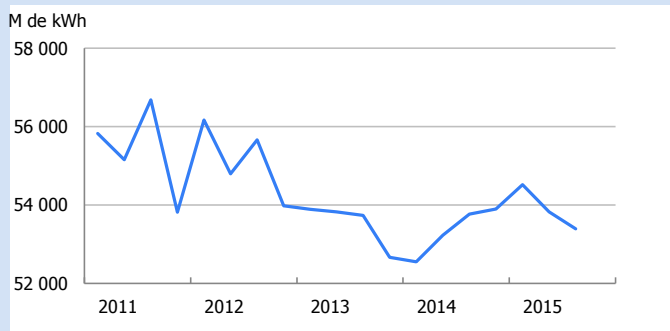


Source : ISPF ; CVS Ieom

Véhicules CVS

nombre	2014	2015	GA (%)
Trim 1	1 112	1 026	-7,8
Trim 2	1 107	1 034	-6,6
Trim 3	1 228	891	-27,4
Trim 4	1 104		

CONSOMMATION D'ÉLECTRICITÉ BASSE TENSION

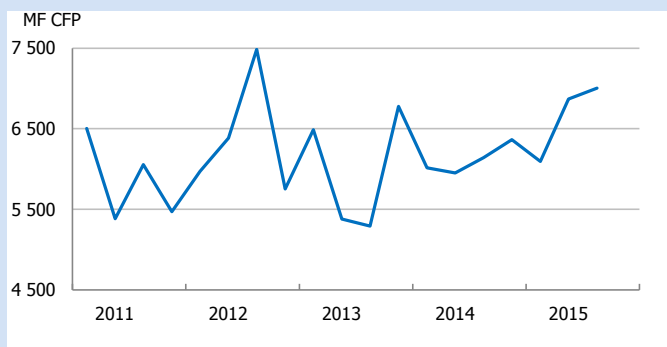


Source : EDT ; CVS Ieom

Consommation basse tension CVS

M de kWh	2014	2015	GA (%)
Trim 1	52 548	54 518	3,7
Trim 2	53 229	53 820	1,1
Trim 3	53 767	53 392	-0,7
Trim 4	53 900		

IMPORTATIONS DE BIENS D'ÉQUIPEMENT

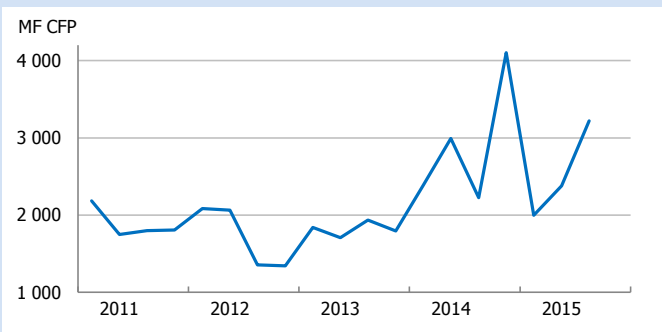


Sources : ISPF, Douanes ; CVS Ieom

Biens d'équipement (hors avion et bateau) CVS

MF CFP	2014	2015	GA (%)
Trim 1	6 016	6 096	1,3
Trim 2	5 951	6 871	15,5
Trim 3	6 144	7 003	14,0
Trim 4	6 365		

DÉPENSES LIQUIDÉES PAR LA DIRECTION DE L'ÉQUIPEMENT

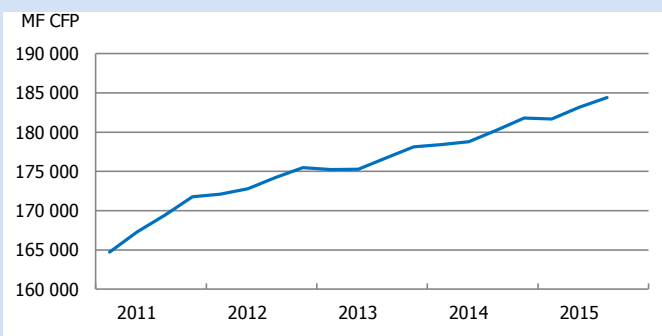


Source : Direction de l'équipement ; CVS Ieom

Dépenses liquidées CVS

MF CFP	2014	2015	GA (%)
Trim 1	2 387	1 999	-16,3
Trim 2	2 992	2 378	-20,5
Trim 3	2 225	3 219	44,7
Trim 4	4 103		

CRÉDITS À L'HABITAT AUX MÉNAGES

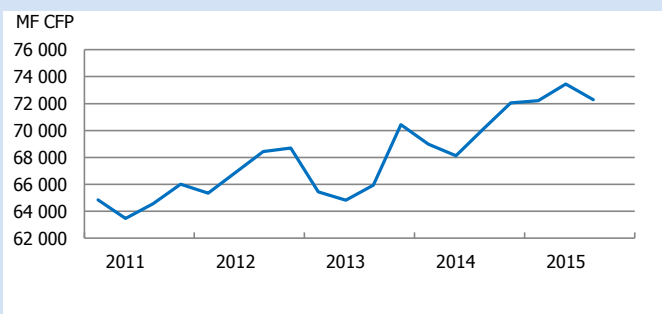


Source : Ieom - Surfi

Encours des crédits à l'habitat

MF CFP	2014	2015	GA (%)
Trim 1	178 424	181 691	1,8
Trim 2	178 796	183 194	2,5
Trim 3	180 234	184 397	2,3
Trim 4	181 821		

CRÉDITS D'INVESTISSEMENT DES ENTREPRISES

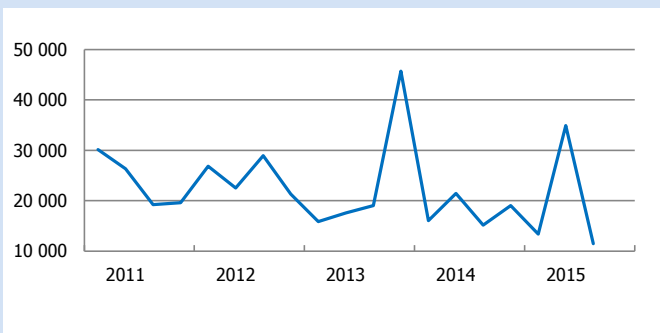


Source : Ieom - Surfi

Encours des crédits à l'investissement

MF CFP	2014	2015	GA (%)
Trim 1	68 985	72 218	4,7
Trim 2	68 130	73 456	7,8
Trim 3	70 095	72 292	3,1
Trim 4	72 040		

IMPORTATIONS DE CIMENT

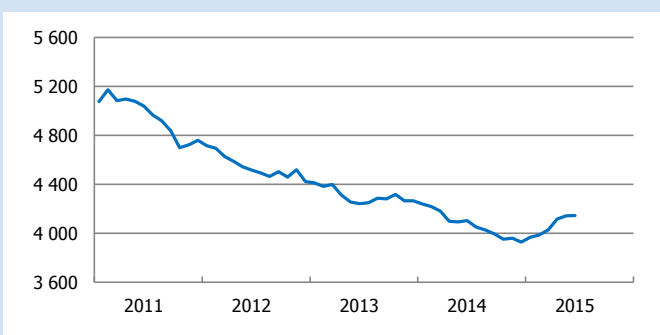


Sources : ISPF, Douanes ; CVS Ieom

Importations de ciment CVS

tonnes	2014	2015	GA (%)
Trim 1	16 033	13 400	-16,4
Trim 2	21 460	34 906	62,7
Trim 3	15 131	11 470	-24,2
Trim 4	19 044		

EFFECTIFS SALARIÉS DU BTP

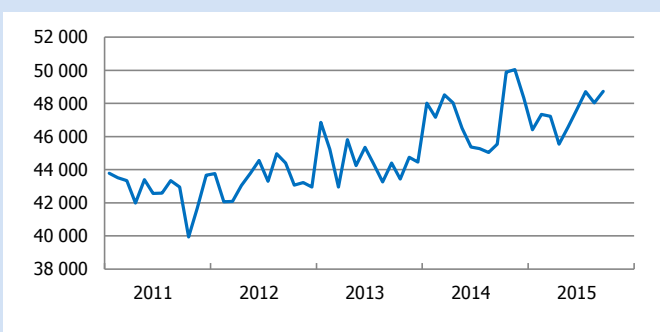


Source : CPS ; ISPF ; CVS Ieom

Effectifs salariés CVS

nombre	2014	2015	GA (%)
Janvier	4 239	3 969	-6,4
Février	4 218	3 987	-5,5
Mars	4 182	4 028	-3,7
Avril	4 099	4 116	0,4
Mai	4 094	4 142	1,2
Juin	4 105	4 146	1,0
Juillet	4 052		
Août	4 028		
Septembre	3 997		
Octobre	3 952		
Novembre	3 960		
Décembre	3 930		

TRAFIC INTERNATIONAL DE PASSAGERS À L'AÉROPORT DE TAHITI FAAA

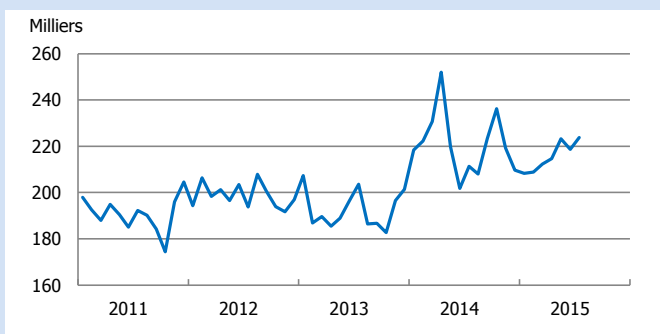


Source : ADT ; CVS Ieom

Trafic aérien international CVS

nombre	2014	2015	GA (%)
Janvier	48 018	46 402	-3,4
Février	47 155	47 326	0,4
Mars	48 512	47 209	-2,7
Avril	48 025	45 537	-5,2
Mai	46 500	46 559	0,1
Juin	45 369	47 606	4,9
Juillet	45 263	48 699	7,6
Août	45 038	48 036	6,7
Septembre	45 532	48 724	7,0
Octobre	49 878		
Novembre	50 046		
Décembre	48 313		

NUITÉES TOURISTIQUES

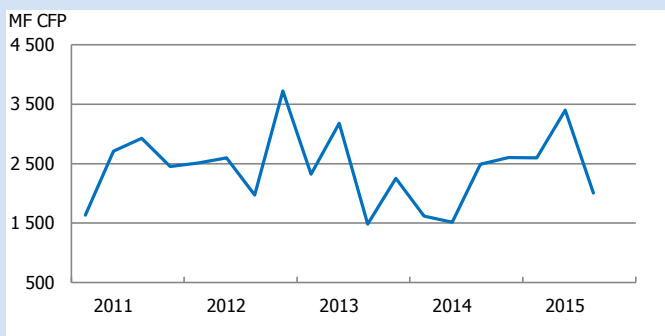


Source : ISPF - CVS Ieom

Nuitées cvs

milliers	2014	2015	GA (%)
Janvier	218	208	-4,6
Février	222	209	-6,1
Mars	231	212	-7,9
Avril	252	215	-14,8
Mai	220	223	1,6
Juin	202	219	8,3
Juillet	211	224	5,9
Août	208		
Septembre	223		
Octobre	236		
Novembre	219		
Décembre	210		

EXPORTATIONS DE L'INDUSTRIE AGRO-ALIMENTAIRE

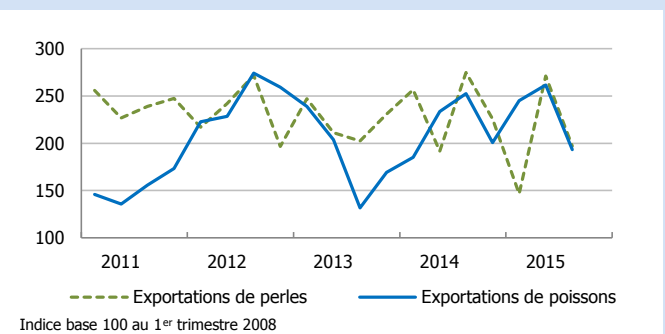


Sources : ISPF, Douanes

Exportations IAA

MF CFP	2014	2015	GA (%)
Trim 1	1 617	2 599	60,7
Trim 2	1 518	3 396	123,8
Trim 3	2 492	2 008	-19,4
Trim 4	2 604		

EXPORTATIONS DE PERLES ET DE POISSONS



Sources : ISPF, Douanes ; CVS Ieam

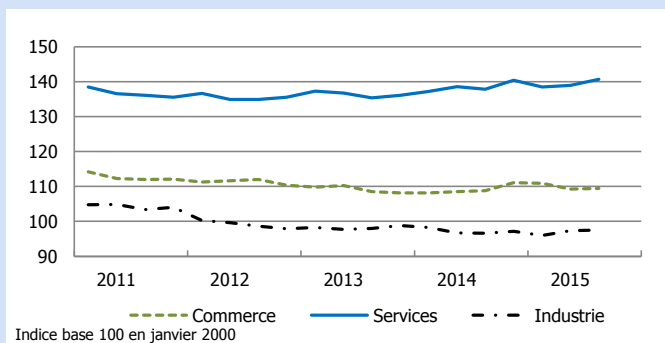
Perles CVS

tonnes	2014	2015	GA (%)
Trim 1	3,9	2,2	-42,8
Trim 2	2,9	4,1	41,6
Trim 3	4,2	3,0	-28,3
Trim 4	3,4		

Poissons CVS

tonnes	2014	2015	GA (%)
Trim 1	321	426	32,5
Trim 2	406	454	11,9
Trim 3	439	336	-23,4
Trim 4	348		

INDICE DE L'EMPLOI SALARIÉ MARCHAND : COMMERCE, SERVICES ET INDUSTRIE



Source : ISPF ; CVS ISPF

Commerce

Indice	2014	2015	GA (%)
Trim 1	108,2	110,9	2,5
Trim 2	108,5	109,3	0,7
Trim 3	108,8	109,4	0,5
Trim 4	111,1		

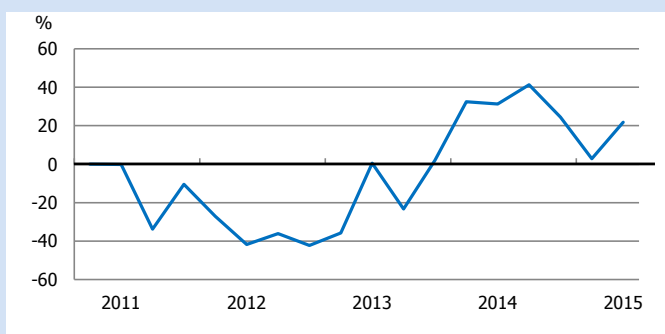
Services (hors tourisme)

Trim 1	137,2	138,5	0,9
Trim 2	138,6	139,0	0,3
Trim 3	137,9	140,7	2,1
Trim 4	140,4		

Industrie

Trim 1	98,3	96,0	-2,3
Trim 2	96,7	97,3	0,6
Trim 3	96,6	97,5	0,9
Trim 4	97,2		

SOLDE D'OPINIONS SUR L'ACTIVITÉ DANS LE SECTEUR DES SERVICES

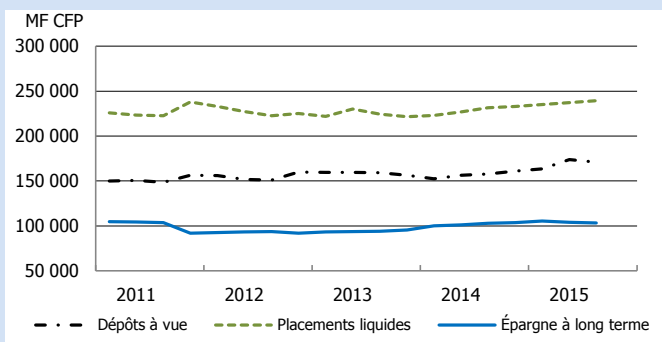


Source : Ieam (CVS)

Services

%	2014	2015	GA (point)
Trim 1	32,5	2,9	-29,6
Trim 2	31,3	21,8	-9,4
Trim 3	41,3	43,5	2,2
Trim 4	24,4		

ÉPARGNE COLLECTÉE PAR LES ÉTABLISSEMENTS DE CRÉDIT LOCAUX



Source : Ieom - Surfi

Dépôts à vue

MF CFP	2014	2015	GA (%)
Trim 1	152 321	163 568	7,4
Trim 2	156 333	173 919	11,2
Trim 3	157 654	171 106	8,5
Trim 4	161 182		

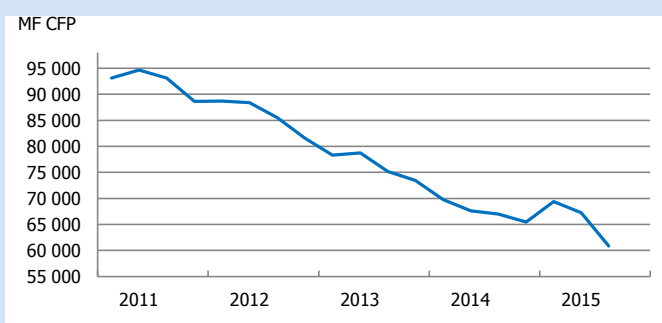
Placements liquides

MF CFP	2014	2015	GA (%)
Trim 1	223 014	235 219	5,5
Trim 2	226 998	237 318	4,5
Trim 3	231 471	239 172	3,3
Trim 4	232 934		

Épargne à long terme

MF CFP	2014	2015	GA (%)
Trim 1	100 068	105 467	5,4
Trim 2	101 236	104 167	2,9
Trim 3	102 989	103 339	0,3
Trim 4	103 655		

CRÉDITS D'EXPLOITATION DES ENTREPRISES

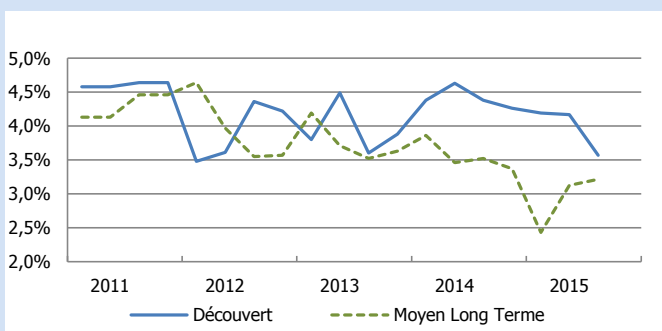


Source : Ieom - Surfi

Encours des crédits d'exploitation aux entreprises

MF CFP	2014	2015	GA (%)
Trim 1	69 762	69 375	-0,6
Trim 2	67 588	67 261	-0,5
Trim 3	66 982	60 841	-9,2
Trim 4	65 434		

COÛT DU CRÉDIT AUX ENTREPRISES



Source : Ieom - Enquête sur le coût du crédit

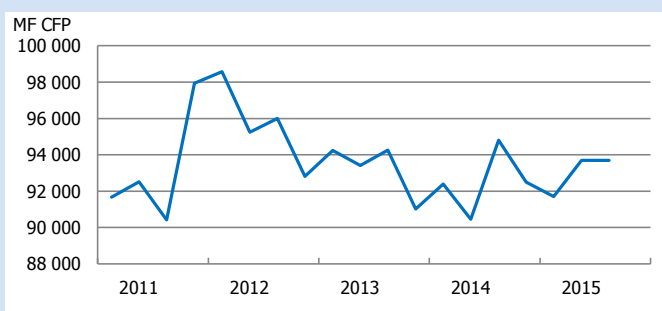
Découvert

%	2014	2015	GA (point)
Trim 1	4,38	4,19	-0,2
Trim 2	4,63	4,17	-0,5
Trim 3	4,38	3,57	-0,8
Trim 4	4,26		

Moyen Long terme

%	2014	2015	GA (point)
Trim 1	3,86	2,43	-1,4
Trim 2	3,46	3,13	-0,3
Trim 3	3,52	3,22	-0,3
Trim 4	3,37		

CRÉDITS AUX COLLECTIVITÉS LOCALES

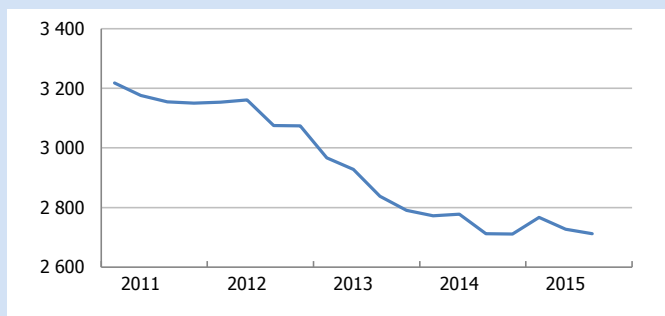


Source : Ieom

Encours des crédits aux collectivités locales

MF CFP	2014	2015	GA (%)
Trim 1	92 386	91 704	-0,7
Trim 2	90 452	93 695	3,6
Trim 3	94 804	93 695	-1,2
Trim 4	92 490		

PERSONNES PHYSIQUES EN INTERDICTION BANCAIRE

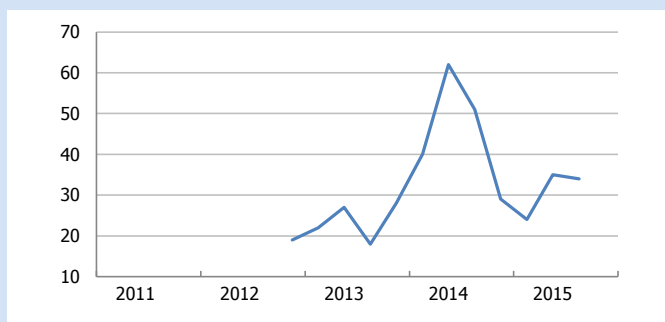


Source : Ieom

Personnes physiques

nombre à fin	2014	2015	GA (%)
Trim 1	2 772	2 767	-0,2
Trim 2	2 778	2 727	-1,8
Trim 3	2 712	2 712	0,0
Trim 4	2 711		

DOSSIERS DE SURENDETTEMENT DÉPOSÉS

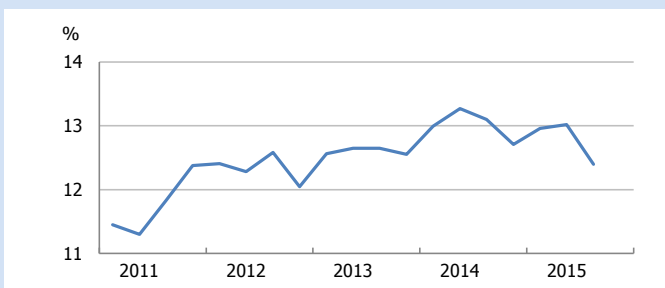


Source : Ieom, dispositif mis en place au 4ème trimestre 2012 en Polynésie française

Dossiers déposés

nombre	2014	2015	GA (%)
Trim 1	40	24	-40,0
Trim 2	62	35	-43,5
Trim 3	51	34	-33,3
Trim 4	29		

TAUX DE CRÉANCES DOUTEUSES (ZONE D'ÉMISSION)



Source : Ieom Surf

Taux de créances douteuses

%	2014	2015	GA (point)
Trim 1	13,0	13,0	0,0
Trim 2	13,3	13,0	-0,3
Trim 3	13,1	12,4	-0,7
Trim 4	12,7		

GA : Glissement annuel CVS : Corrigées des variations saisonnières

Le projet Comptes économiques rapides pour l'Outre-mer (CEROM) est né en 2003 sous l'impulsion de sept institutions – l'Institut National de la Statistique et des Etudes Economiques (INSEE), l'Agence Française de Développement (AFD), l'Institut d'Emission des Départements d'Outre-Mer (IEDOM), l'Institut d'Emission d'Outre-Mer (IEOM), l'Institut de Statistique de Polynésie française (ISPF), le Service du Plan et de la Prévision Economique de Polynésie française (SPPE) (aujourd'hui dissous), l'Institut de la Statistique et des Etudes Economiques de Nouvelle-Calédonie (ISEE). Il a pour objectifs l'élaboration des comptes rapides, la modélisation de l'évolution des économies et la publication d'analyses macro-économiques ou thématiques sur les départements et collectivités d'outre-mer.

Directeur de la Publication : Hervé Gonsard - Responsable de la publication : Pierre-Yves Le Bihan
Éditeur : IEOM - Achevé d'imprimer en Novembre 2015 - Dépôt légal Novembre 2015 - ISSN 1967-760X

