



CEROM

Tableau de bord économique de la Nouvelle-Calédonie

Septembre 2015

APERCU STRUCTUREL

Population (2014) : 269 000 PIB (2013) : 886,0 Md F CFP PIB/hab. : 3,4 M F CFP

Poids des secteurs dans la VA (2013) :

Tertiaire :	74 %
Industrie :	11 %
Construction :	13 %

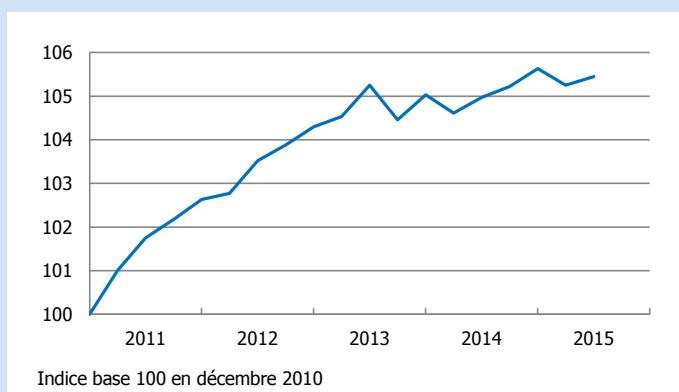
LES CHIFFRES MARQUANTS DU TRIMESTRE

En glissement annuel (GA)

- Indicateur du climat des affaires : 90,1 (+2,6 points)
- Indice des prix à la consommation : +0,5 %
- Cours moyen du nickel (\$/lb) : -29,6 %

INDICATEURS MACROÉCONOMIQUES

INDICE DES PRIX À LA CONSOMMATION

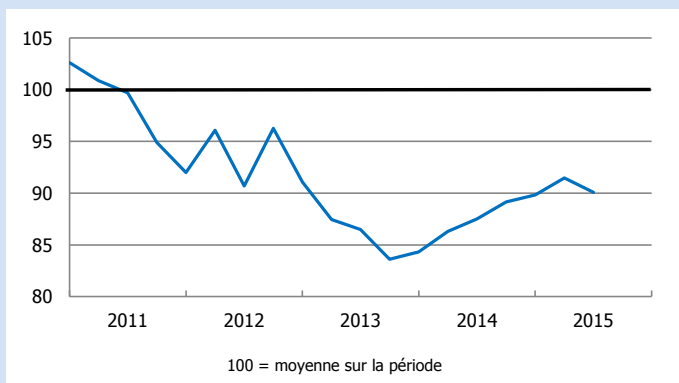


Source : ISEE

Indice des prix à la consommation

	2014	2015	GA (%)
Janvier	104,9	105,4	0,5
Février	104,8	105,1	0,2
Mars	104,6	105,3	0,6
Avril	104,6	105,0	0,3
Mai	104,7	104,9	0,3
Juin	105,0	105,5	0,5
Juillet	104,9		
Août	105,2		
Septembre	105,2		
Octobre	105,3		
Novembre	105,5		
Décembre	105,6		

INDICATEUR DU CLIMAT DES AFFAIRES

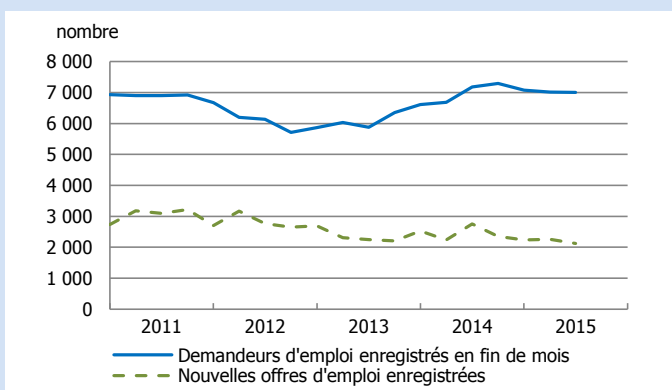


Source : IEOM

Indicateur du climat des affaires CVS

	2014	2015	GA (point)
Trim 1	86,3	91,5	5,2
Trim 2	87,5	90,1	2,6
Trim 3	89,2		
Trim 4	89,8		

DEMANDEURS D'EMPLOI EN FIN DE MOIS



Source : IDC NC, données CVS par l'IEOM

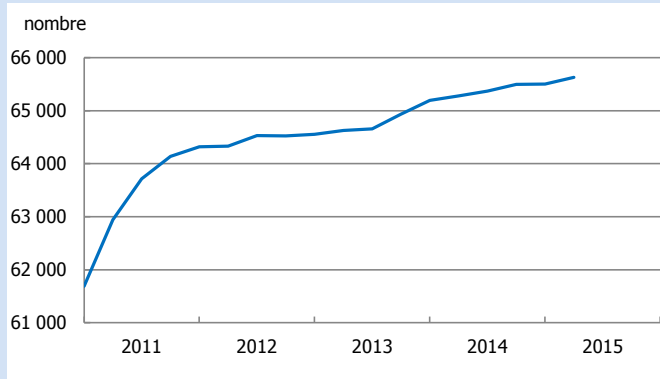
Demandeurs d'emploi fin de mois CVS

nombre	2014	2015	GA (%)
Trim 1	6 686	7 019	5,0
Trim 2	7 181	7 007	-2,4
Trim 3	7 289		
Trim 4	7 074		

Nouvelles offres d'emploi enregistrées CVS

nombre	2014	2015	GA (%)
Trim 1	2 238	2 255	0,8
Trim 2	2 755	2 128	-22,8
Trim 3	2 347		
Trim 4	2 238		

EMPLOI SALARIÉ PRIVÉ

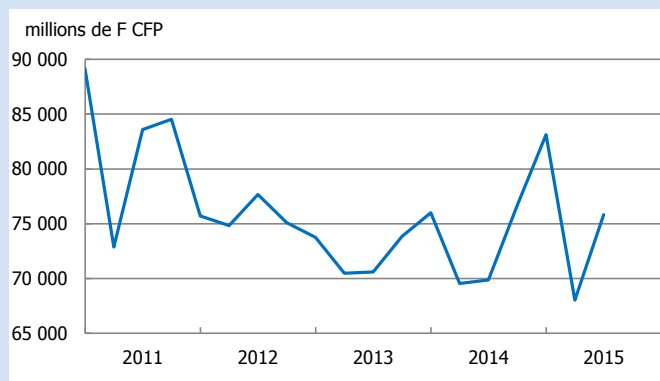


Emploi salarié privé CVS

nombre	2014	2015	GA (%)
Trim 1	65 276	65 628	0,5
Trim 2	65 371	nd	
Trim 3	65 499		
Trim 4	65 500		

Sources : ISEE, CAFAT, données CVS par l'IEOM

IMPORTATIONS

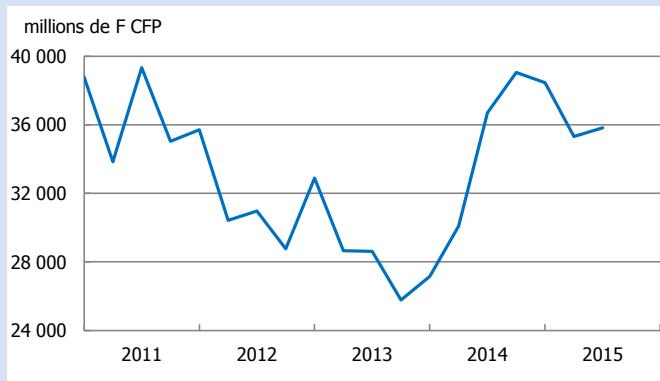


Importations

millions de F CFP	2014	2015	GA (%)
Trim 1	69 551	68 047	-2,2
Trim 2	69 858	75 828	8,5
Trim 3	76 685		
Trim 4	83 131		

Sources : ISEE, Direction régionale des Douanes

EXPORTATIONS

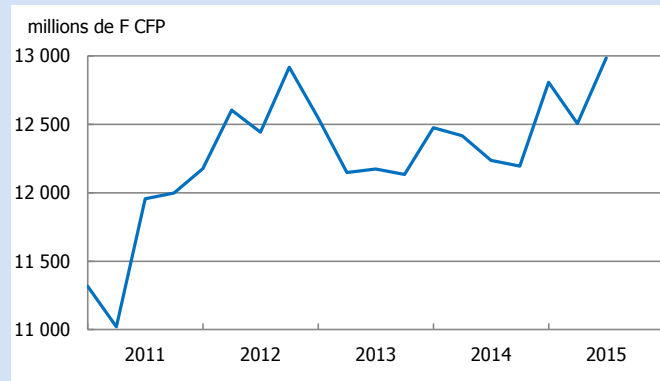


Exportations

millions de F CFP	2014	2015	GA (%)
Trim 1	30 085	35 322	17,4
Trim 2	36 702	35 829	-2,4
Trim 3	39 060		
Trim 4	38 455		

Sources : ISEE, Direction régionale des Douanes

RECETTES DOUANIÈRES



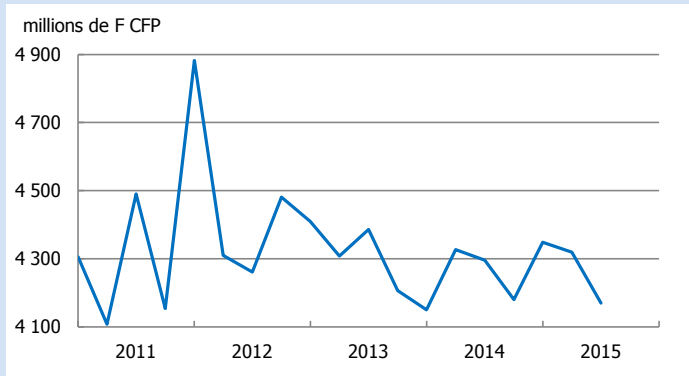
Recettes douanières CVS

millions de FCFP	2014	2015	GA (%)
Trim 1	12 416	12 505	0,7
Trim 2	12 237	12 986	6,1
Trim 3	12 195		
Trim 4	12 808		

Sources : ISEE, Direction régionale des Douanes, données CVS par l'IEOM

INDICATEURS SUR LA CONSOMMATION

IMPORTATIONS DE BIENS DE CONSOMMATION COURANTE

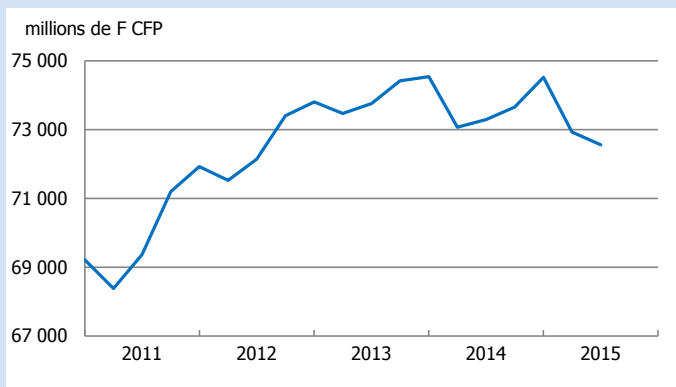


Biens de consommation courante CVS

millions de F CFP	2014	2015	GA (%)
Trim 1	4 327	4 320	-0,2
Trim 2	4 296	4 170	-2,9
Trim 3	4 181		
Trim 4	4 349		

Sources : ISEE, Direction régionale des Douanes, données CVS par l'IEOM

CRÉDITS À LA CONSOMMATION DES MÉNAGES

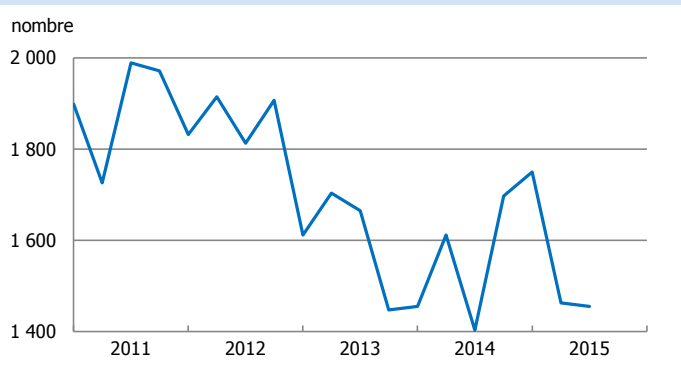


Encours des crédits à la consommation des ménages

millions de F CFP	2014	2015	GA (%)
Trim 1	73 067	72 927	-0,2
Trim 2	73 290	72 557	-1,0
Trim 3	73 656		
Trim 4	74 517		

Source : IEOM-Surfi

IMMATRICULATIONS DE VÉHICULES NEUFS DE TOURISME

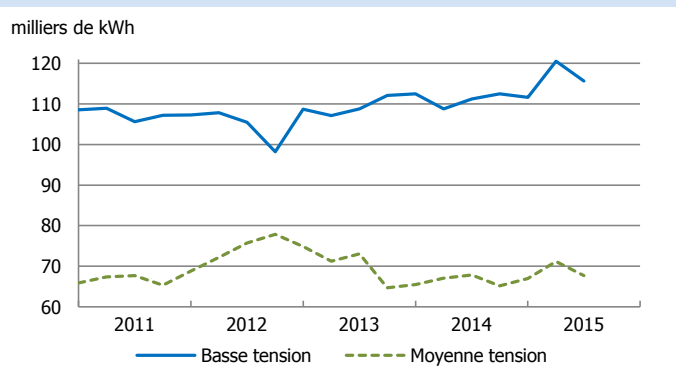


Véhicules de tourisme CVS

nombre	2014	2015	GA (%)
Trim 1	1 611	1 462	-9,2
Trim 2	1 403	1 455	3,7
Trim 3	1 697		
Trim 4	1 749		

Sources : ISEE, DITTT, données CVS par l'IEOM

VENTES D'ÉLECTRICITÉ BASSE ET MOYENNE TENSION



Consommation basse tension CVS

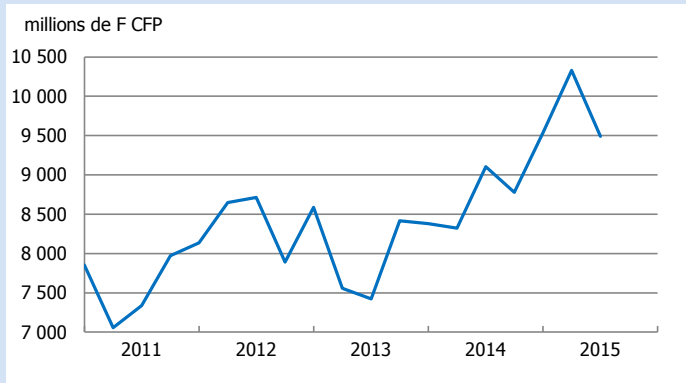
milliers de kWh	2014	2015	GA (%)
Trim 1	109	121	10,8
Trim 2	111	116	3,9
Trim 3	112		
Trim 4	112		

Consommation moyenne tension CVS

milliers de kWh	2014	2015	GA (%)
Trim 1	67	71	6,1
Trim 2	68	68	-0,3
Trim 3	65		
Trim 4	67		

Sources : ISEE, EEC, ENERCAL, données CVS par l'IEOM

IMPORTATIONS DE BIENS D'ÉQUIPEMENT

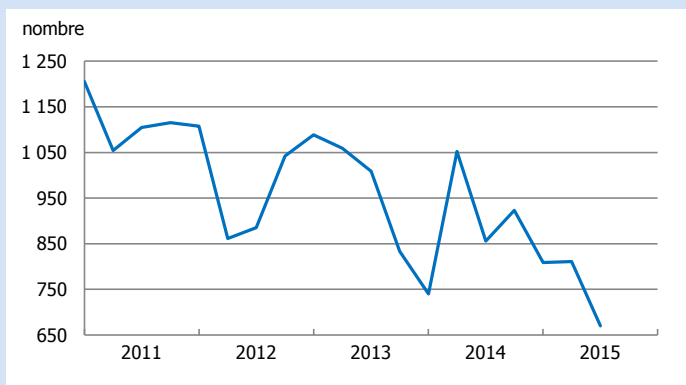


Biens d'équipement CVS

millions de F CFP	2014	2015	GA (%)
Trim 1	8 321	10 328	24,1
Trim 2	9 103	9 489	4,2
Trim 3	8 779		
Trim 4	9 539		

Sources : ISEE, Direction régionale des Douanes, données CVS par l'IEOM

IMMATRICULATIONS DE VÉHICULES NEUFS (UTILITAIRES)

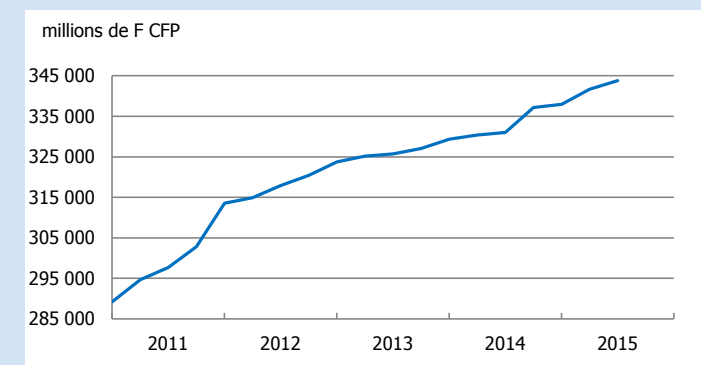


Véhicules utilitaires CVS

nombre	2014	2015	GA (%)
Trim 1	1 052	811	-22,9
Trim 2	856	670	-21,7
Trim 3	923		
Trim 4	809		

Sources : ISEE, DITTT, données CVS par l'IEOM

CRÉDITS À L'HABITAT DES MÉNAGES

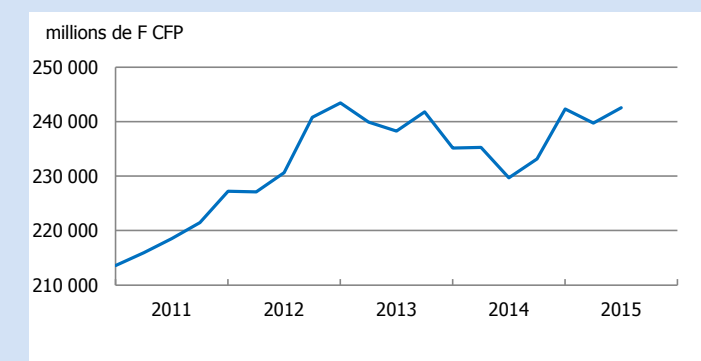


Encours des crédits à l'habitat

millions de F CFP	2014	2015	GA (%)
Trim 1	330 345	341 655	3,4
Trim 2	330 988	343 803	3,9
Trim 3	337 144		
Trim 4	337 957		

Source : IEOM-Surfi

CRÉDITS D'INVESTISSEMENT AUX ENTREPRISES

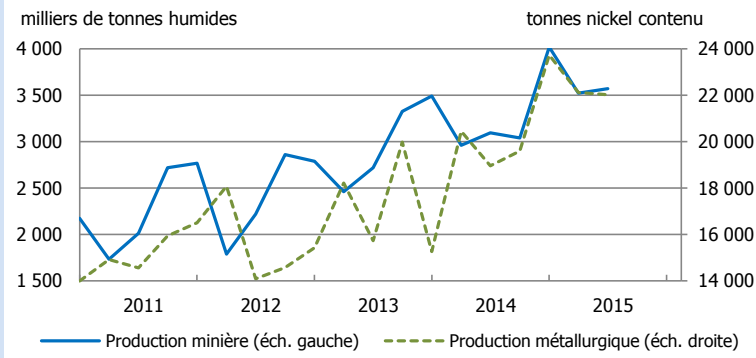


Encours des crédits à l'investissement

millions de F CFP	2014	2015	GA (%)
Trim 1	235 266	239 697	1,9
Trim 2	229 676	242 526	5,6
Trim 3	233 120		
Trim 4	242 294		

Source : IEOM-Surfi

PRODUCTION MINIÈRE ET MÉTALLURGIQUE



Production minière

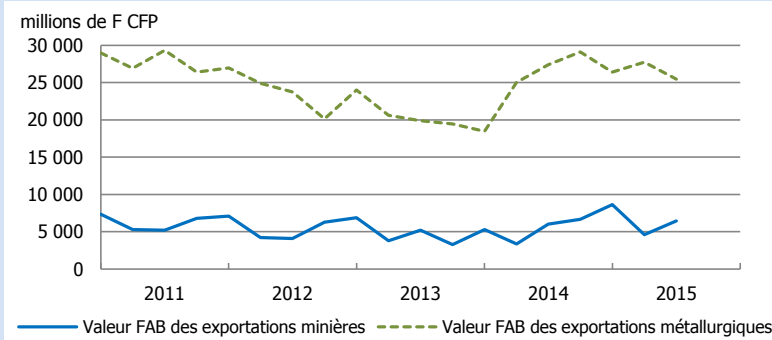
milliers de tonnes humides	2014	2015	GA (%)
Trim 1	2 960	3 524	19,1
Trim 2	3 095	3 572	15,4
Trim 3	3 040		
Trim 4	4 020		

Production métallurgique

tonnes de nickel contenu	2014	2015	GA (%)
Trim 1	20 457	22 128	8,2
Trim 2	18 956	22 026	16,2
Trim 3	19 603		
Trim 4	23 738		

Sources : ISEE, DIMENC

EXPORTATIONS MINIÈRES ET MÉTALLURGIQUES



Exportations minières

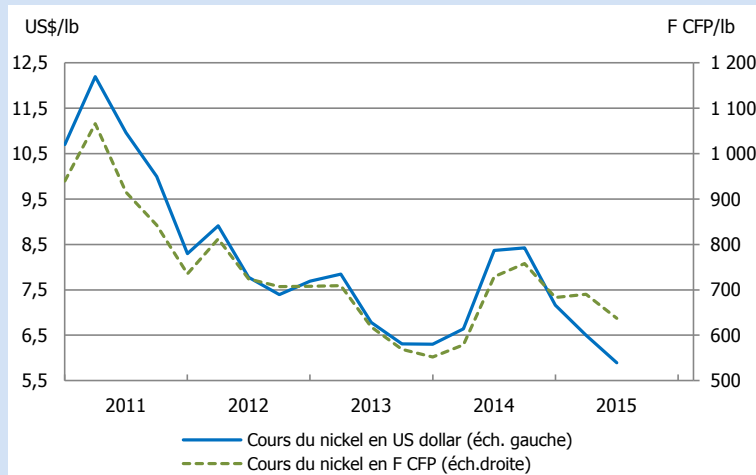
millions de F CFP	2014	2015	GA (%)
Trim 1	3 345	4 597	37,4
Trim 2	6 000	6 441	7,4
Trim 3	6 654		
Trim 4	8 652		

Exportations métallurgiques

millions de F CFP	2014	2015	GA (%)
Trim 1	25 044	27 752	10,8
Trim 2	27 378	25 450	-7,0
Trim 3	29 125		
Trim 4	26 389		

Sources : ISEE, DIMENC

COURS MOYEN DU NICKEL



Cours moyen du nickel

US\$/lb	2014	2015	GA (%)
Trim 1	6,6	6,5	-2,1
Trim 2	8,4	5,9	-29,6
Trim 3	8,4		
Trim 4	7,2		

Cours moyen du nickel

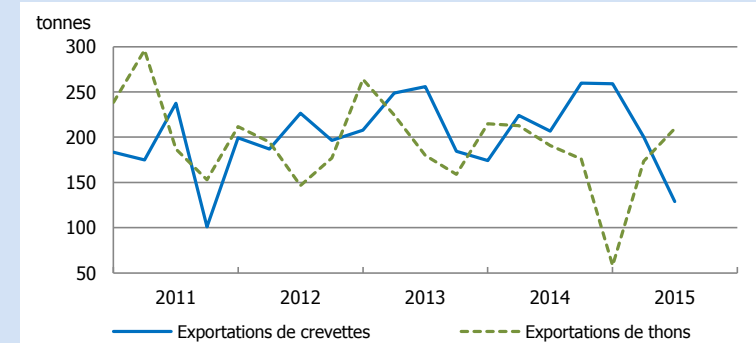
F CFP/lb	2014	2015	GA (%)
Trim 1	579	690	19,2
Trim 2	729	638	-12,5
Trim 3	758		
Trim 4	683		

Stocks mondiaux de nickel

tonnes	2014	2015	GA (%)
Trim 1	269 049	425 761	58,2
Trim 2	284 869	449 694	57,9
Trim 3	323 649		
Trim 4	390 696		

Sources : LME, ISEE

EXPORTATIONS DE CREVETTES ET THONS



Exportations de crevettes CVS

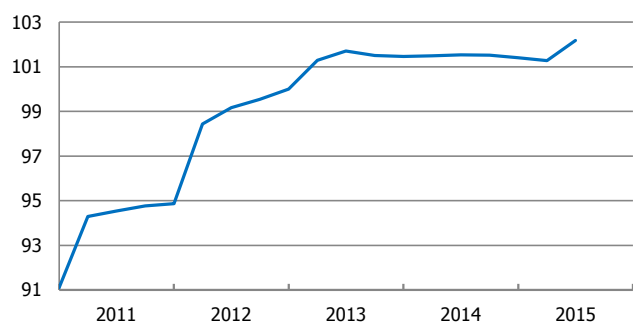
tonnes	2014	2015	GA (%)
Trim 1	224	201	-10,5
Trim 2	207	129	-37,5
Trim 3	260		
Trim 4	259		

Exportations de thons CVS

tonnes	2014	2015	GA (%)
Trim 1	213	174	-18,4
Trim 2	191	210	9,8
Trim 3	176		
Trim 4	58		

Sources : ISEE, Direction régionale des Douanes, données CVS par l'IEOM

INDEX BT 21



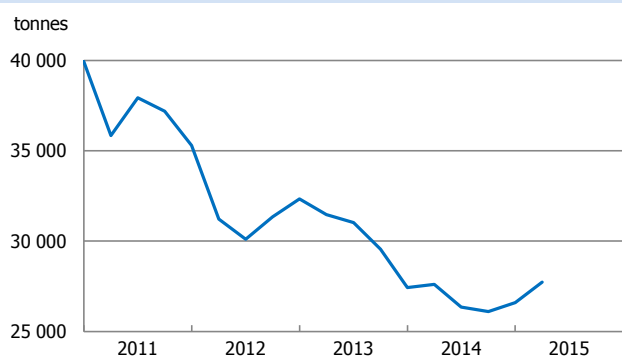
Indice base 100 en décembre 2012

Source : ISEE

Index BT 21

	2014	2015	GA (%)
Mars	101,5	101,3	-0,2
Juin	101,5	102,2	0,6
Septembre	101,5		
Décembre	101,4		

VENTES DE CIMENT

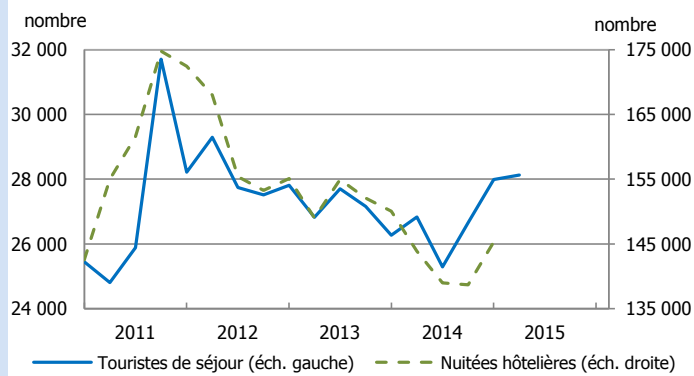


Source : Holcim, données CVS par l'IEOM

Ventes de ciment CVS

tonnes	2014	2015	GA (%)
Trim 1	27 612	27 733	0,4
Trim 2	26 352	nd	
Trim 3	26 104		
Trim 4	26 601		

TOURISTES DE SÉJOUR ET NUITÉES HÔTELIÈRES



Source : ISEE, données CVS par l'IEOM

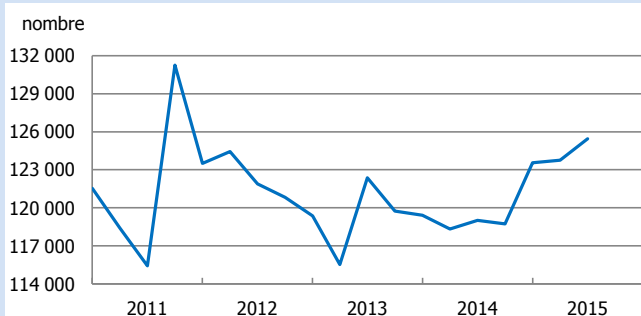
Touristes de séjour CVS

nombre	2014	2015	GA (%)
Trim 1	26 833	28 124	4,8
Trim 2	25 290	nd	
Trim 3	26 658		
Trim 4	27 988		

Nuitées hôtelières CVS

nombre	2014	2015	GA (%)
Trim 1	143 876	nd	
Trim 2	138 957	nd	
Trim 3	138 652		
Trim 4	145 302		

TRAFIC AÉROPORTUAIRE DE PASSAGERS



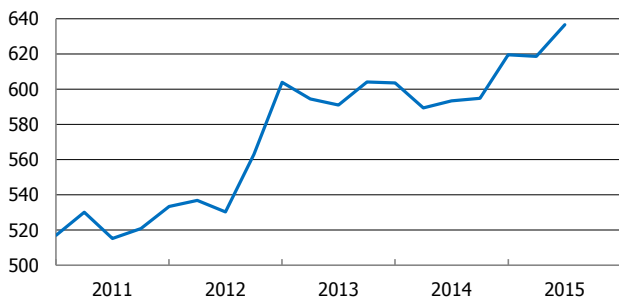
Source : ISEE, données CVS par l'IEOM

Trafic aéroportuaire de passagers CVS

nombre	2014	2015	GA (%)
Trim 1	118 343	123 762	4,6
Trim 2	119 024	125 440	5,4
Trim 3	118 730		
Trim 4	123 566		

MASSE MONÉTAIRE (M3)

milliards de F CFP



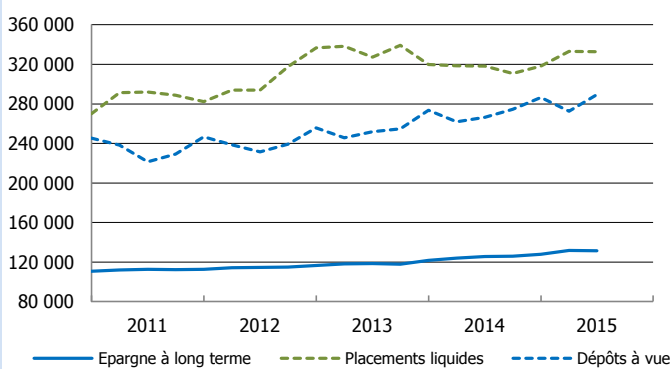
Source : IEOM - Surf

Masse monétaire

milliards de F CFP	2014	2015	GA (%)
Trim 1	589	619	5,0
Trim 2	593	637	7,3
Trim 3	595		
Trim 4	620		

ÉPARGNE COLLECTÉE AUPRÈS DES AGENTS ÉCONOMIQUES

millions de F CFP



Source : IEOM - Surf

Dépôts à vue

millions de F CFP	2014	2015	GA (%)
Trim 1	261 739	272 650	4,2
Trim 2	266 433	289 450	8,6
Trim 3	274 396		
Trim 4	286 353		

Placements liquides ou à court terme

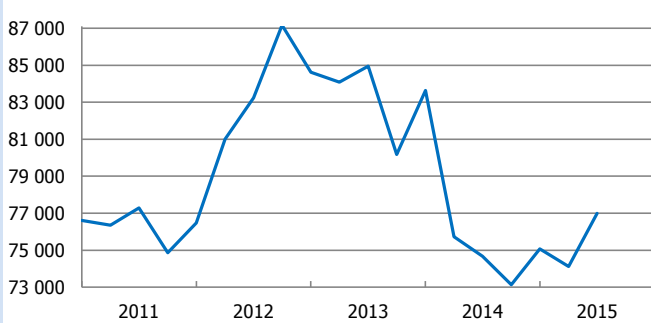
Trim 1	318 395	333 161	4,6
Trim 2	318 146	332 846	4,6
Trim 3	310 865		
Trim 4	318 300		

Épargne à long terme

Trim 1	124 066	131 601	6,1
Trim 2	125 709	131 425	4,5
Trim 3	125 895		
Trim 4	127 851		

CRÉDITS D'EXPLOITATION AUX ENTREPRISES

millions de F CFP



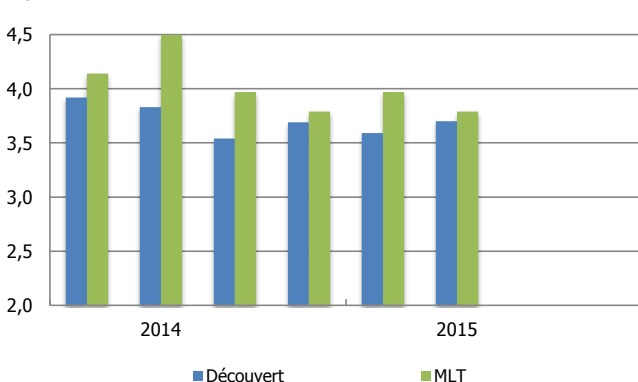
Source : IEOM - Surf

Encours des crédits d'exploitation des entreprises

millions de F CFP	2014	2015	GA (%)
Trim 1	75 727	74 119	-2,1
Trim 2	74 670	76 984	3,1
Trim 3	73 131		
Trim 4	75 075		

COÛT DU CRÉDIT AUX ENTREPRISES

%



Source : IEOM-Surf

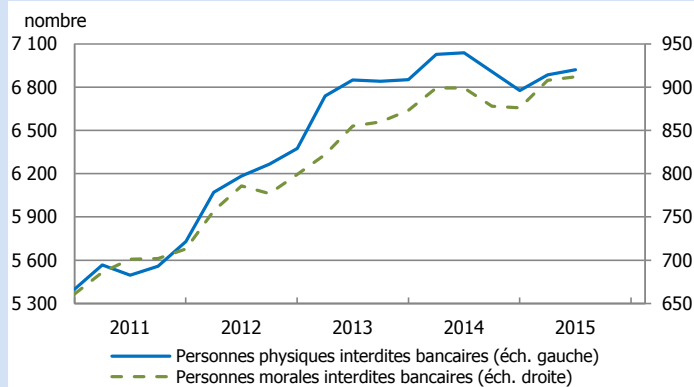
Découvert

%	2014	2015	GA (point de base)
Trim 1	3,92	3,59	-33,0
Trim 2	3,83	3,70	-13,0
Trim 3	3,54		
Trim 4	3,69		

Moyen Long terme

%	2014	2015	GA (point de base)
Trim 1	4,14	3,97	-17,0
Trim 2	4,50	3,79	-71,0
Trim 3	3,97		
Trim 4	3,79		

PERSONNES EN INTERDICTION BANCAIRE



Source : IEOM

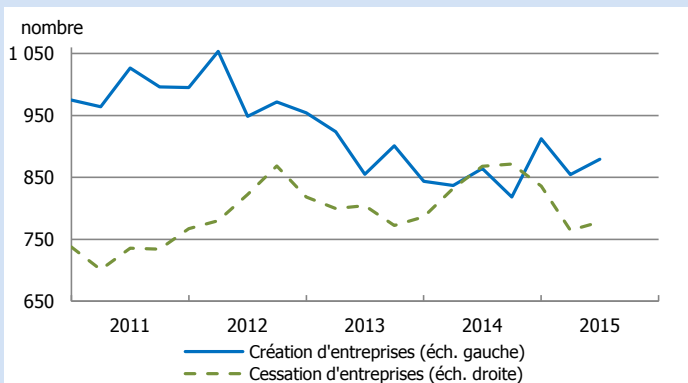
Personnes physiques

nombre	2014	2015	GA (%)
Trim 1	7 026	6 886	-2,0
Trim 2	7 039	6 921	-1,7
Trim 3	6 908		
Trim 4	6 777		

Personnes morales

nombre	2014	2015	GA (%)
Trim 1	899	908	1,0
Trim 2	899	912	1,4
Trim 3	878		
Trim 4	876		

CRÉATIONS ET CESSATIONS D'ENTREPRISES



Source : ISEE, données CVS par l'IEOM

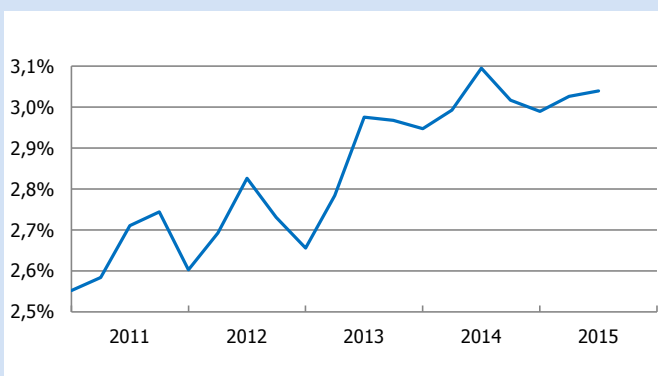
Créations d'entreprises CVS

nombre	2014	2015	GA (%)
Trim 1	837	854	2,1
Trim 2	864	879	1,7
Trim 3	818		
Trim 4	912		

Cessations d'entreprises CVS

nombre	2014	2015	GA (%)
Trim 1	832	765	-8,1
Trim 2	868	778	-10,3
Trim 3	872		
Trim 4	836		

TAUX DE CRÉANCES DOUTEUSES (ZONE D'ÉMISSION)



Source : IEOM-Surfi

Taux de créances douteuses

	2014	2015	GA (point)
Trim 1	2,99%	3,03%	0,03
Trim 2	3,09%	3,04%	-0,06
Trim 3	3,02%		
Trim 4	2,99%		

GA : Glissement annuel

CVS : Corrigé des variations saisonnières

Le projet Comptes économiques rapides pour l'Outre-mer (CEROM) est né en 2003 sous l'impulsion de sept institutions – l'Institut National de la Statistique et des Etudes Economiques (INSEE), l'Agence Française de Développement (AFD), l'Institut d'Emission des Départements d'Outre-Mer (IEDOM), l'Institut d'Emission d'Outre-Mer (IEOM), l'Institut de Statistique de Polynésie française (ISPF), le Service du Plan et de la Prévision Economique de Polynésie française (SPPE) (aujourd'hui dissous), l'Institut de la Statistique et des Etudes Economiques de Nouvelle-Calédonie (ISEE).

Il a pour objectifs l'élaboration des comptes rapides, la modélisation de l'évolution des économies et la publication d'analyses macro-économiques ou thématiques sur les départements et collectivités d'outre-mer.

Directeur de la publication : Nicolas de Sèze - Responsable de la publication : Charles Apanon

Éditeur : IEOM - Achevé d'imprimer le 7 septembre 2015 - Dépôt légal septembre 2015 - ISSN 1967-7618

