



CEROM

Tableau de bord économique de la Guyane

Septembre 2017

APERÇU STRUCTUREL

- Population (estimée 1^{er} janvier 2016) : 262 527 PIB (2015) : 4,1 Mds €
PIB/hab. (2015) : 15 760 €
- Poids des secteurs dans la VA (2014) :
 - Primaire : 4 %
 - Secondaire (dont construction) : 18 % (dont 8 %)
 - Tertiaire (dont services) : 77 % (dont 60 %)

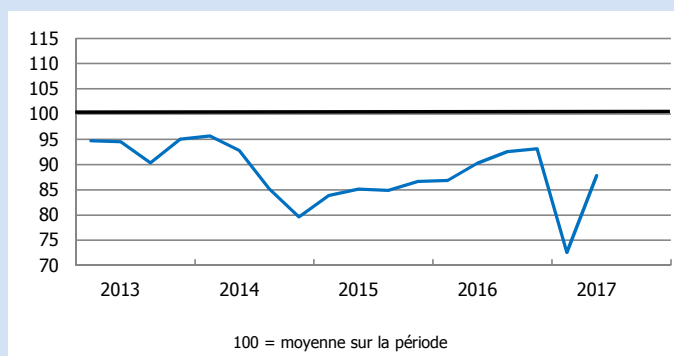
LES CHIFFRES MARQUANTS DU TRIMESTRE

En glissement annuel (GA)

- Indicateur du climat des affaires : -2,5 points
- Demandeurs d'emploi de catégorie A : +2,0 %
- Personnes physiques en interdiction bancaire : -2,1 %

INDICATEURS MACROÉCONOMIQUES

INDICATEUR DU CLIMAT DES AFFAIRES

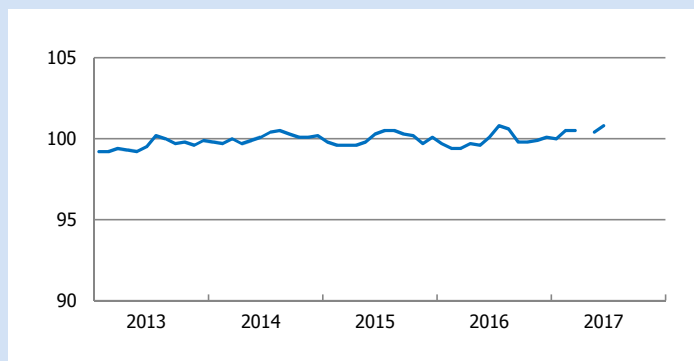


Indicateur du climat des affaires

	2016	2017	GA (point)
Trim 1	86,9	72,6	-14,3
Trim 2	90,3	87,8	-2,5
Trim 3	92,6		
Trim 4	93,1		

Source : Iedom (CVS)

INDICE DES PRIX À LA CONSOMMATION

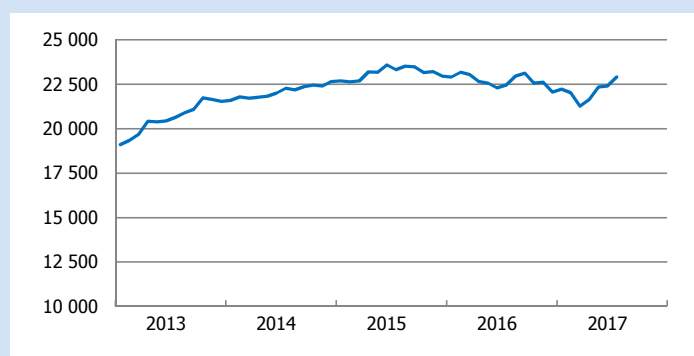


Evolution de l'indice des prix (base 100 en 1998)

	2016	2017	GA (%)
Janvier	99,7	100,0	0,3
Février	99,4	100,5	1,1
Mars	99,4	100,5	1,1
Avril	99,7	nd	nd
Mai	99,6	100,4	0,8
Juin	100,1	100,8	0,7
Juillet	100,8		
Août	100,6		
Septembre	99,8		
Octobre	99,8		
Novembre	99,9		
Décembre	100,1		

Source : Insee

DEMANDEURS D'EMPLOI EN FIN DE MOIS (CATÉGORIE A)

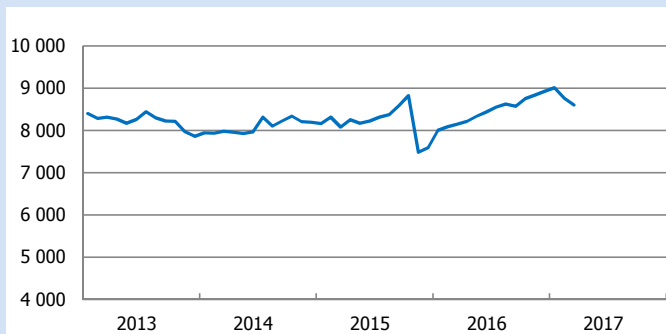


Demandeurs d'emploi fin de mois (catégorie A)

	2016	2017	GA (%)
Janvier	22 900	22 220	-3,0
Février	23 180	22 020	-5,0
Mars	23 060	21 270	-7,8
Avril	22 660	21 640	-4,5
Mai	22 570	22 350	-1,0
Juin	22 290	22 400	0,5
Juillet	22 450	22 910	2,0
Août	22 960		
Septembre	23 130		
Octobre	22 560		
Novembre	22 620		
Décembre	22 060		

Source : Direccte, Pôle emploi

BÉNÉFICIAIRES DE L'ALLOCATION CHÔMAGE

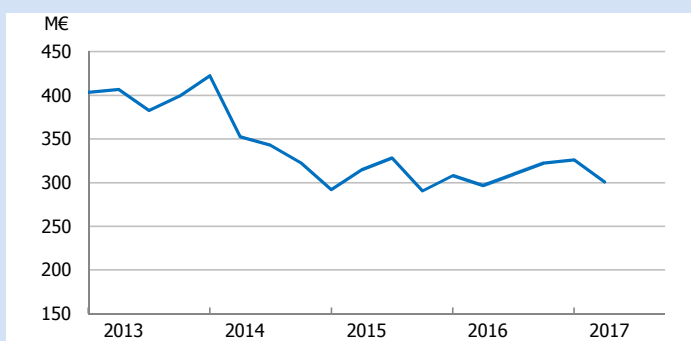


Source : Pôle emploi

Bénéficiaires de l'allocation chômage

	2016	2017	GA (%)
Trim 1	8 152	8 607	5,6
Trim 2	8 439		
Trim 3	8 576		
Trim 4	8 928		

IMPORTATIONS

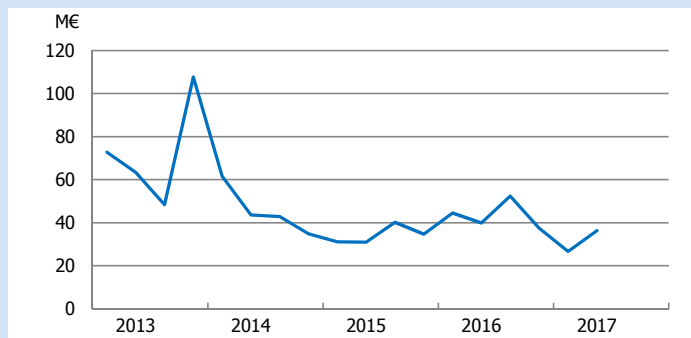


Source : Douanes, CVS Iedom

Imports CVS

	M€	2016	2017	GA (%)
Trim 1		308,2	326,0	5,8
Trim 2		296,6	300,9	1,4
Trim 3		309,5		
Trim 4		322,4		

EXPORTATIONS

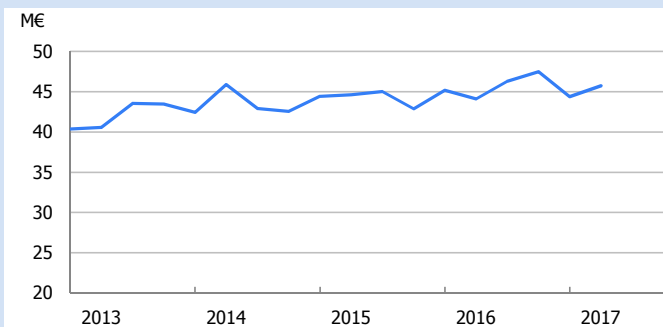


Source : Douanes, CVS Iedom

Exports CVS

	M€	2016	2017	GA (%)
Trim 1		44,6	26,6	-40,3
Trim 2		39,9	36,3	-8,9
Trim 3		52,4		
Trim 4		37,6		

IMPORTATIONS DE BIENS DE CONSOMMATION COURANTE

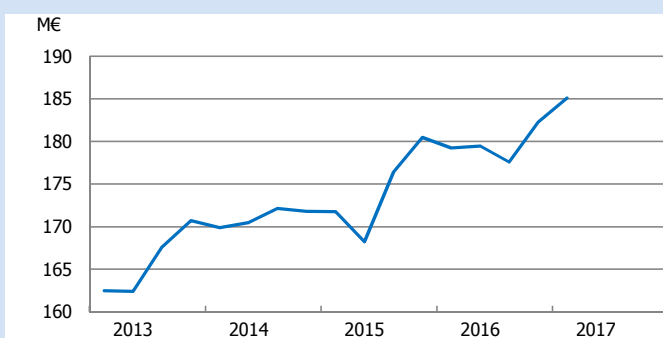


Biens de consommation courante CVS

	M€	2016	2017	GA (%)
Trim 1		45,2	44,4	-1,7
Trim 2		44,1	45,7	3,7
Trim 3		46,3		
Trim 4		47,5		

Source : Douanes, CVS Iedom

CRÉDITS À LA CONSOMMATION DES MÉNAGES

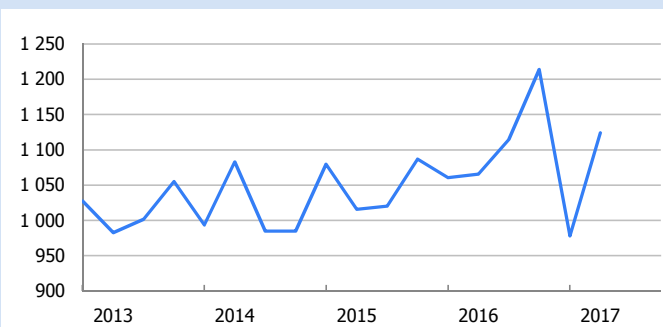


Encours des crédits à la consommation des ménages

	M€	2016	2017	GA (%)
Trim 1		179,3	185,1	3,3
Trim 2		179,5		
Trim 3		177,6		
Trim 4		182,3		

Source : Iedom - Surf, hors encours d'un ECIL non déclarant pour ce type de crédits

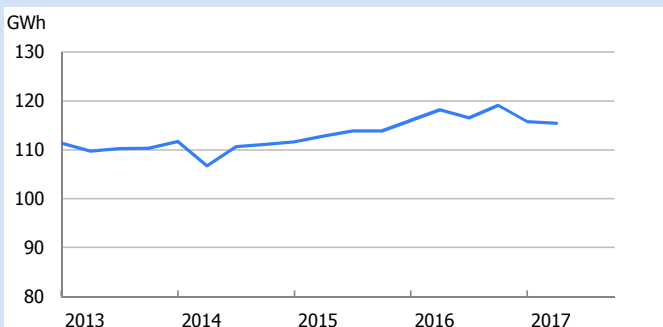
VENTES DE VÉHICULES NEUFS (TOURISME)



Véhicules de tourisme CVS

Source : Somafi, CVS Iedom

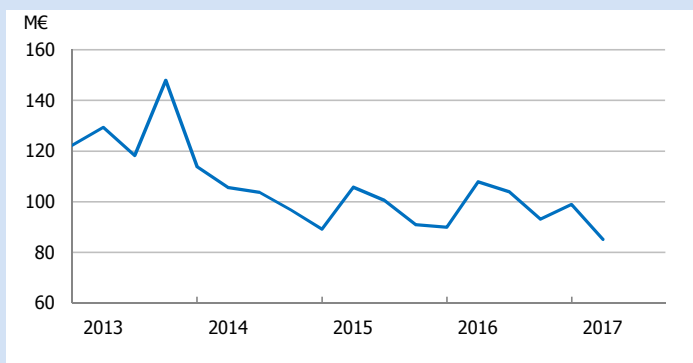
CONSOMMATION D'ÉLECTRICITÉ BASSE TENSION



Consommation d'électricité basse tension CVS

Source : EDF, CVS Iedom

IMPORTATIONS DE BIENS D'ÉQUIPEMENT

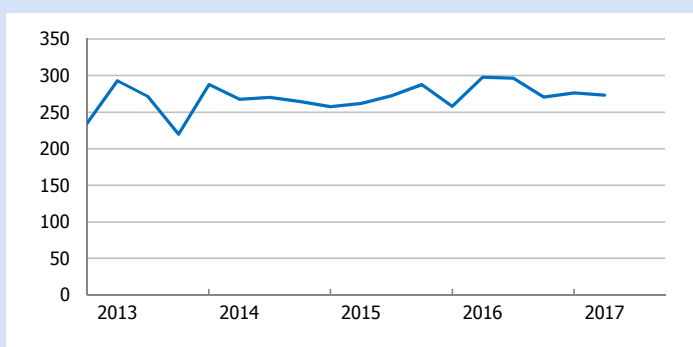


Sources : Douanes, CVS Iedom

Biens d'équipement CVS

	M€	2016	2017	GA (%)
Trim 1		89,9	98,9	10,0
Trim 2		107,9	85,1	-21,1
Trim 3		104,0		
Trim 4		93,2		

VENTES DE VÉHICULES NEUFS (UTILITAIRES)

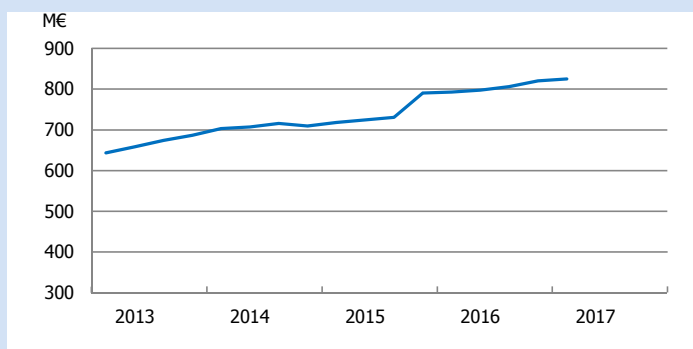


Source : Somafi, CVS Iedom

Véhicules utilitaires CVS

	2016	2017	GA (%)
Trim 1	258	276	7,0
Trim 2	298	273	-8,3
Trim 3	297		
Trim 4	270		

CRÉDITS À L'HABITAT AUX MÉNAGES

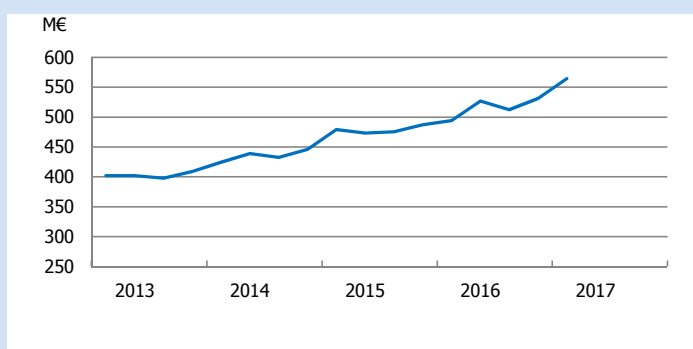


Source : Iedom - Surf

Encours des crédits à l'habitat

	M€	2016	2017	GA (%)
Trim 1		793,1	825,0	4,0
Trim 2		797,5		
Trim 3		806,1		
Trim 4		820,2		

CRÉDITS À L'INVESTISSEMENT AUX ENTREPRISES

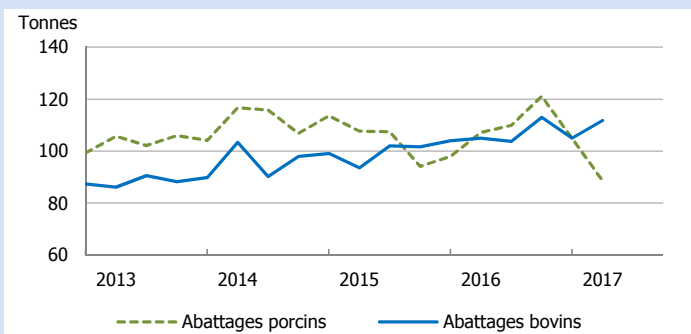


Source : Iedom - Surf

Encours des crédits à l'investissement

	M€	2016	2017	GA (%)
Trim 1		494,0	564,2	14,2
Trim 2		527,0		
Trim 3		512,4		
Trim 4		530,9		

ABATTAGES



Source : Abattoir régional, CVS-CJO Iedom

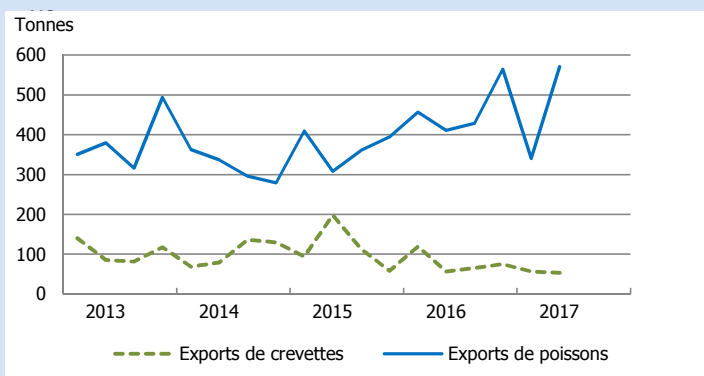
Abattages porcins CVS-CJO

Tonnes	2016	2017	GA (%)
Trim 1	98	105	7,1
Trim 2	107	89	-17,3
Trim 3	110		
Trim 4	121		

Abattages bovins CVS-CJO

Tonnes	2016	2017	GA (%)
Trim 1	104	105	1,0
Trim 2	105	112	6,4
Trim 3	104		
Trim 4	113		

PÊCHE



Source : Douanes, CVS Iedom

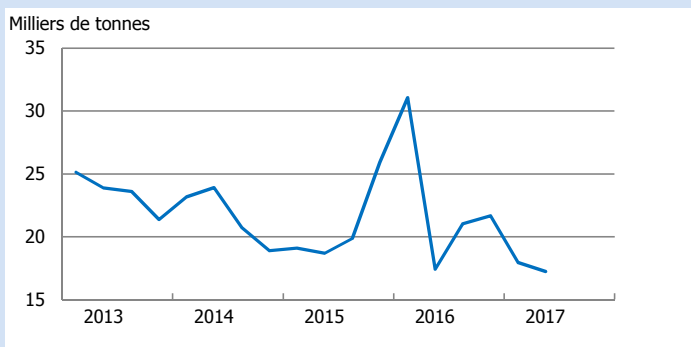
Exports de crevettes CVS

Tonnes	2016	2017	GA (%)
Trim 1	119	57	-52,2
Trim 2	57	54	-5,2
Trim 3	66		
Trim 4	75		

Exports de poissons CVS

Tonnes	2016	2017	GA (%)
Trim 1	456	341	-25,4
Trim 2	411	571	38,8
Trim 3	428		
Trim 4	564		

VENTES DE CIMENT

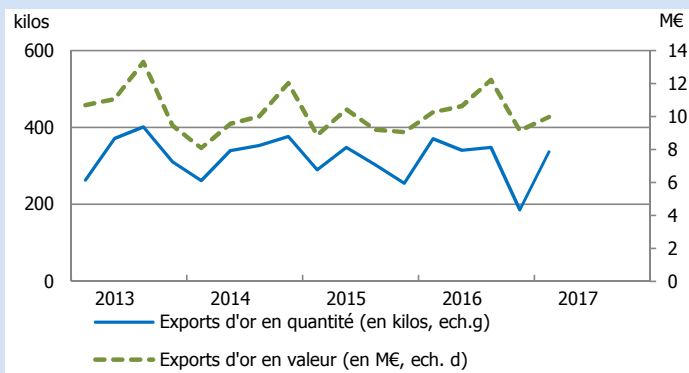


Source : Ciments guyanais, CVS Iedom

Ventes de ciment CVS-CJO

Milliers de tonnes	2016	2017	GA (%)
Trim 1	31,1	18,0	-42,2
Trim 2	17,4	17,2	-1,1
Trim 3	21,0		
Trim 4	21,7		

OR



Source : Douanes, CVS Iedom

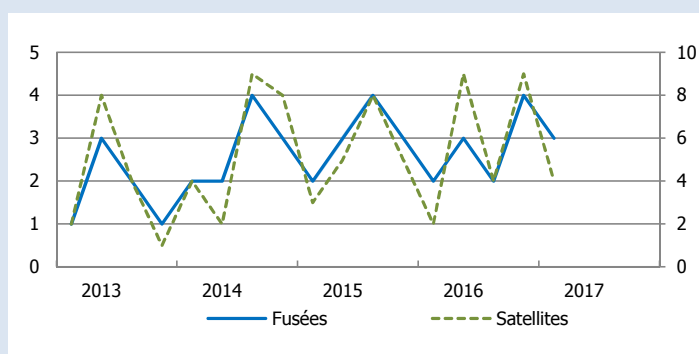
Exports d'or en quantité CVS

Kilos	2016	2017	GA (%)
Trim 1	370	336	-9,2
Trim 2	341		
Trim 3	348		
Trim 4	185		

Exports d'or en valeur CVS

M€	2016	2017	GA (%)
Trim 1	10,3	10,0	-2,9
Trim 2	10,6		
Trim 3	12,2		
Trim 4	9,1		

SPATIAL



Source : Cnes

Lancements de fusées (Ariane, Soyouz, Vega)

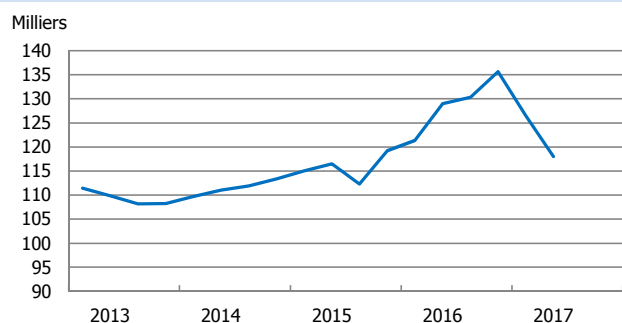
	2016	2017	GA (nb)
Trim 1	2	3	1
Trim 2	3	4	1
Trim 3	2		
Trim 4	4		

Lancements de satellites (y.c ATV*)

	2016	2017	GA (%)
Trim 1	2	4	2
Trim 2	9	8	-1
Trim 3	4		
Trim 4	9		

*Automated Transport Vehicle, destiné au ravitaillement de la station spatiale internationale

TRAFIC PASSAGERS AÉROPORTUAIRE

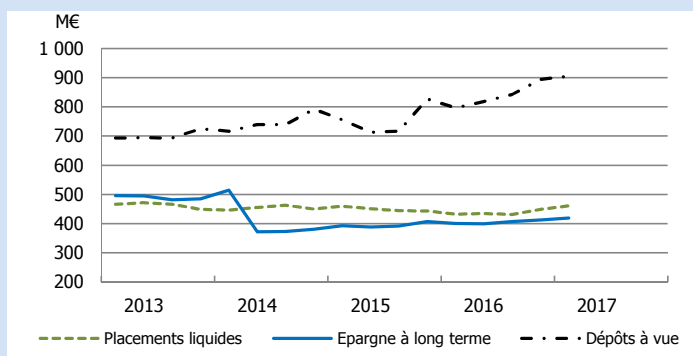


Source : CCIg, CVS Iedom

Trafic de passagers CVS

Milliers	2016	2017	GA (%)
Trim 1	121,4	126,5	4,2
Trim 2	129,0	118,0	-8,5
Trim 3	130,4		
Trim 4	135,6		

ÉPARGNE COLLECTÉE PAR LES ÉTABLISSEMENTS DE CRÉDIT



Source : Iedom - Surf

Dépôts à vue

M€	2016	2017	GA (%)
Trim 1	795,9	904,7	13,7
Trim 2	818,5		
Trim 3	842,2		
Trim 4	894,1		

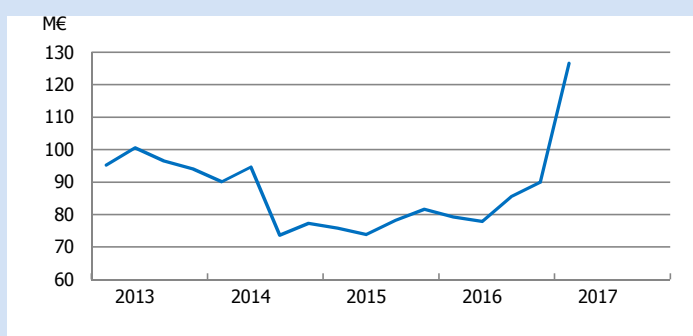
Placements liquides

M€	2016	2017	GA (%)
Trim 1	432,5	460,9	6,6
Trim 2	434,9		
Trim 3	431,1		
Trim 4	449,4		

Epargne à long terme

M€	2016	2017	GA (%)
Trim 1	400,4	419,7	4,8
Trim 2	399,6		
Trim 3	406,9		
Trim 4	412,9		

CRÉDITS D'EXPLOITATION DES ENTREPRISES

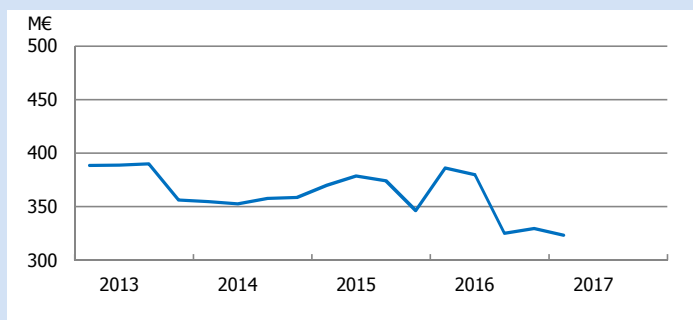


Source : Iedom - Surf

Encours des crédits d'exploitation aux entreprises

M€	2016	2017	GA (%)
Trim 1	79,2	126,6	59,7
Trim 2	77,8		
Trim 3	85,5		
Trim 4	89,9		

CRÉDITS AUX COLLECTIVITÉS LOCALES

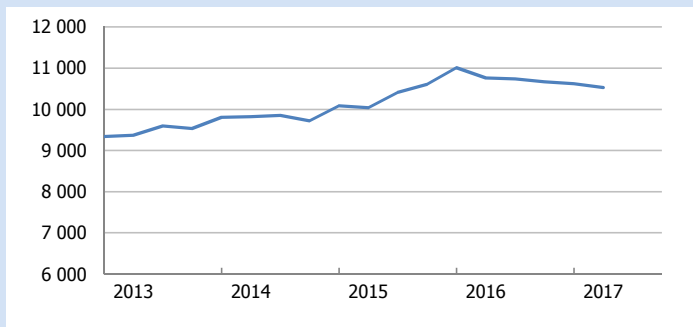


Source : Iedom - Surf

Encours des crédits aux collectivités locales

M€	2016	2017	GA (%)
Trim 1	386,3	323,3	-16,3
Trim 2	379,8		
Trim 3	325,3		
Trim 4	329,7		

PERSONNES PHYSIQUES EN INTERDICTION BANCAIRE

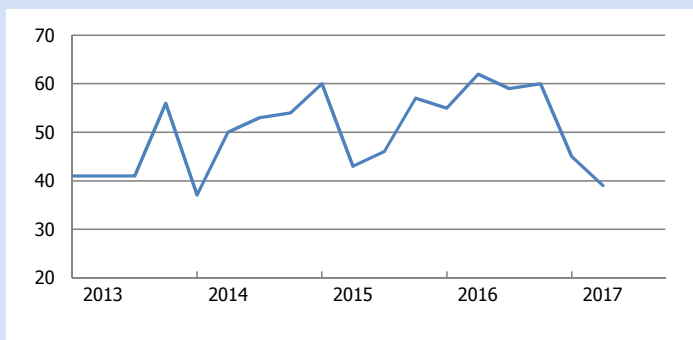


Source : Iedom

Personnes physiques en interdiction bancaire

	2016	2017	GA (%)
Trim 1	11 014	10 623	-3,6
Trim 2	10 762	10 533	-2,1
Trim 3	10 743		
Trim 4	10 666		

DOSSIERS DE SURENDETTEMENT DÉPOSÉS

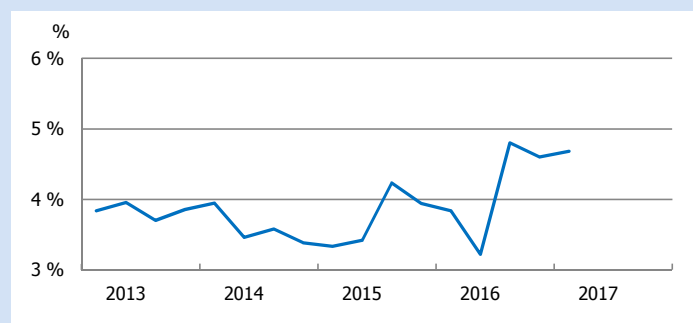


Source : Iedom

Dossiers déposés

	2016	2017	GA (%)
Trim 1	55	45	-18,2
Trim 2	62	39	-37,1
Trim 3	59		
Trim 4	60		

TAUX DE CRÉANCES DOUTEUSES



Source : Iedom - Surfii

Taux de créances douteuses

%	2016	2017	GA (point)
Trim 1	3,8 %	4,7 %	0,8
Trim 2	3,2 %		
Trim 3	4,8 %		
Trim 4	4,6 %		

Le projet Comptes économiques rapides pour l'Outre-mer (Cérom) est né en 2003 sous l'impulsion de sept institutions – l'Institut National de la Statistique et des Etudes Economiques (Insee), l'Agence Française de Développement (AFD), l'Institut d'Emission des Départements d'Outre-Mer (Iedom), l'Institut d'Emission d'Outre-Mer (Ieom), l'Institut de Statistique de Polynésie française (ISPF), le Service du Plan et de la Prévision Economique de Polynésie française (SPPE) (aujourd'hui dissous), l'Institut de la Statistique et des Etudes Economiques de Nouvelle-Calédonie (Isee).

Il a pour objectifs l'élaboration des comptes rapides, la modélisation de l'évolution des économies et la publication d'analyses macro-économiques ou thématiques sur les départements et collectivités d'outre-mer.

Les données présentées sont, si précisé, corrigées des variations saisonnières (CVS) et des jours ouvrables (CJO). Les données brutes des séries CVS/CVS-CJO sont disponibles dans les annexes de la publication « Tendances Conjoncturelles » de l'Iedom, et dans le « tableau de bord de la conjoncture en Guyane » de l'Insee.

Sauf précision, les données financières présentées concernent l'ensemble des établissements de crédit.

Directeur de la Publication : M-A. POUSSIN-DELMAS - Responsable de la publication : Y. CARON
Editeur : Iedom - Achevé d'imprimer en septembre 2017

